


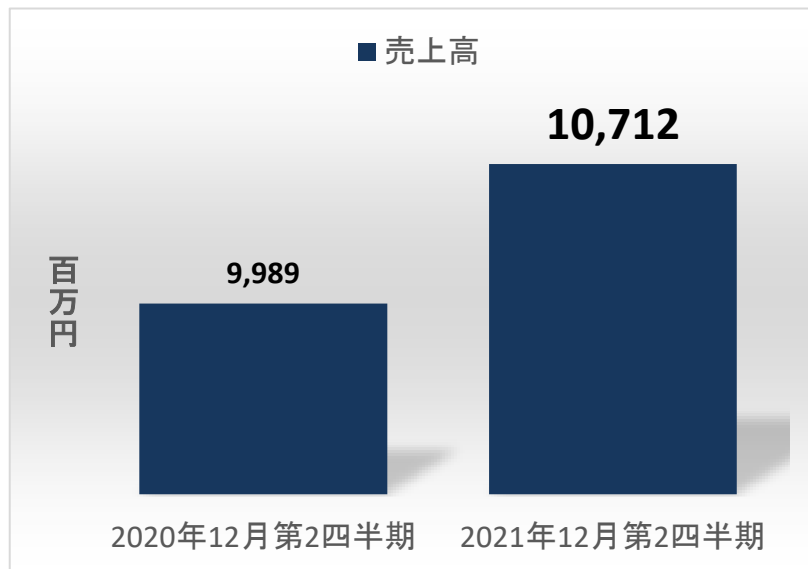
2021年12月期第2四半期  
決算説明会資料

株式会社日本アクア

東証1部 (1429)

2021年9月2日

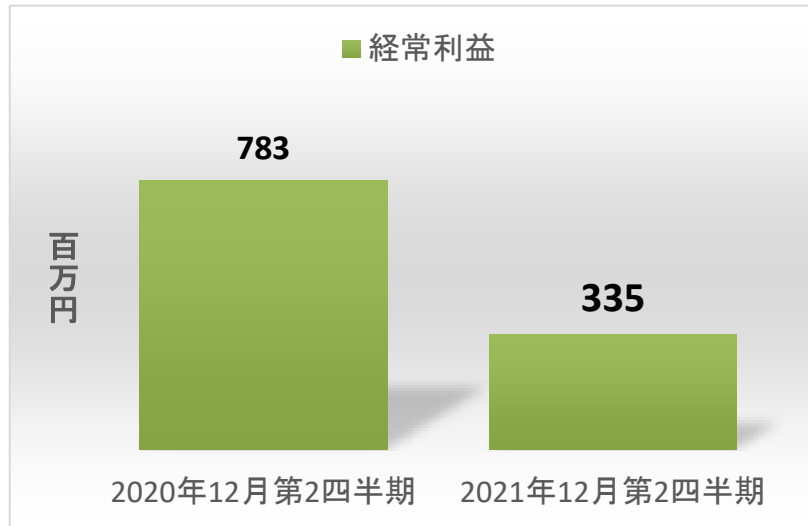




売上高 (実績)

対前年増減率

107億12百万円 +7.2%増



経常利益 (実績)

対前年増減率

3億35百万円 ▲57.2%減

# 2021年12月期 下期重点戦略 (2021年7月～12月)

## ◇ アクアフォームLITEの特長

1. 原料使用量を約30%削減⇒収益性の改善
2. “植物由来原料”配合⇒持続可能な社会に貢献

## ◇ 関連するSDGsターゲット

7 エネルギーをみんなに  
そしてクリーンに



11 住み続けられる  
まちづくりを



12 つくる責任  
つかう責任



13 気候変動に  
具体的な対策を



アクアフォームLITEは、  
第3四半期以降の利益の回復と  
サステナビリティを巡る課題に  
貢献

# アクアフォームで「脱炭素」CO<sub>2</sub>削減



## 小泉環境相コメント

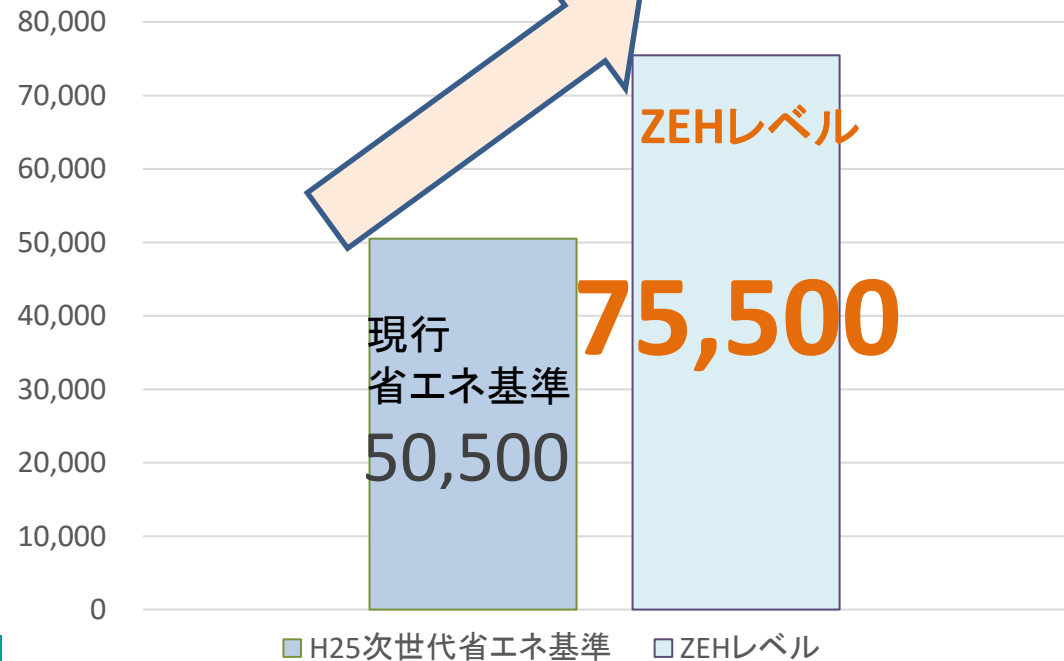
「住宅なくして脱炭素なし」

「事実上ZEH（ネット・ゼロ・エネルギー・ハウス）が義務という状態になるでしょう。」

（出典）2021/03/25 日経日経アーキテクチャ

単位：t

住まいのCO<sub>2</sub>削減量



アクアフォームの住まい**50,000棟**が  
全てZEH仕様の場合、年間CO<sub>2</sub>排出量を


**75,500 t 削減**

# リサイクルでも「脱炭素」CO<sub>2</sub>削減



広域認定制度を利用した廃ウレタンをアクアブローとして再製品化することで、**CO<sub>2</sub>を削減**しています。

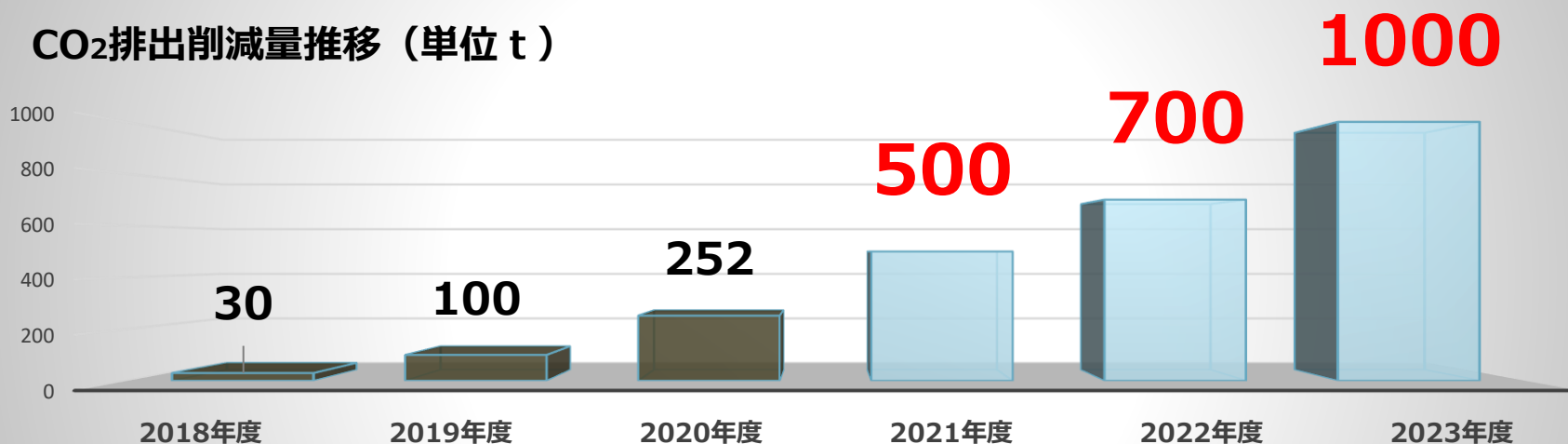
工場  
仙台  
リサイクル



2020年度は、約**252**tの  
CO<sub>2</sub>を削減しました。



CO<sub>2</sub>排出削減量推移（単位 t）



2021年10月仙台リサイクル工場のライン拡張・九州リサイクル工場が稼働します。  
2022年にも関西リサイクル工場が稼働することでCO<sub>2</sub>を1,000 t削減します。



## Reduce CO<sub>2</sub>, End Climate Change



日本アクアは、「人と地球に優しい住環境を創ることで社会に貢献」という経営理念のもと、国連が提唱する持続可能な開発目標「SDGs (Sustainable Development Goals)」に貢献します。



アクアフォームは、住む人の健康・快適な暮らしを先ず最優先に担保したうえで、住宅が排出するCO<sub>2</sub>を削減し、地球に優しい省エネルギー住宅を創ります。



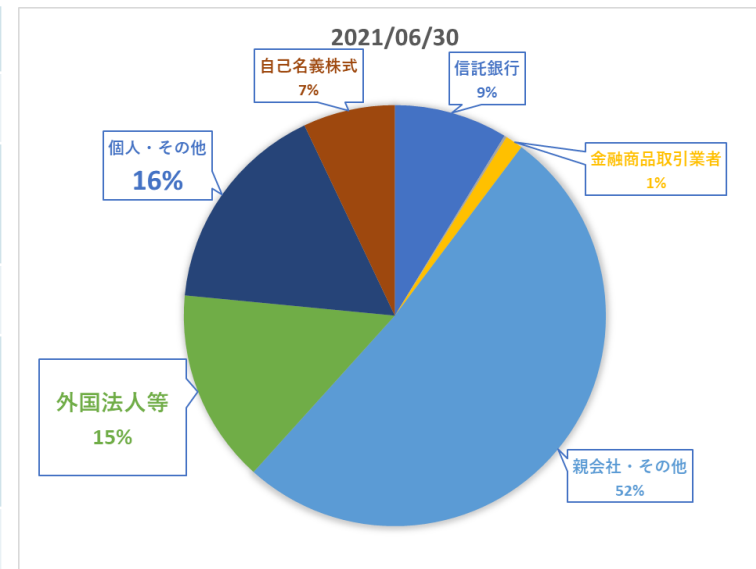
2021年12月期

# 第2四半期決算説明



会社名	株式会社日本アクア (Nippon aqua Co., Ltd.)
代表取締役	中村 文隆
取締役数	6名 (うち、独立社外取締役3名)
任意の委員会の設置状況	指名委員会 報酬委員会
本店所在地	〒108-0075 東京都港区港南2-16-2
事業内容	建築断熱用硬質ウタフォームの開発・製造・販売・施工住宅省エネ材料の開発・製造・販売
従業員数	487名 (単体：2021年6月末現在)
設立年月日	2004年11月29日
資本金	19億3百万円
発行済株式総数	34,760,000株 (2021年6月末現在)
株主数	4,247名 (2021年6月末現在)

株主構成 (所有者別株主数分布状況)



# 2021年12月第2四半期 対業績予想比・対前年増減率

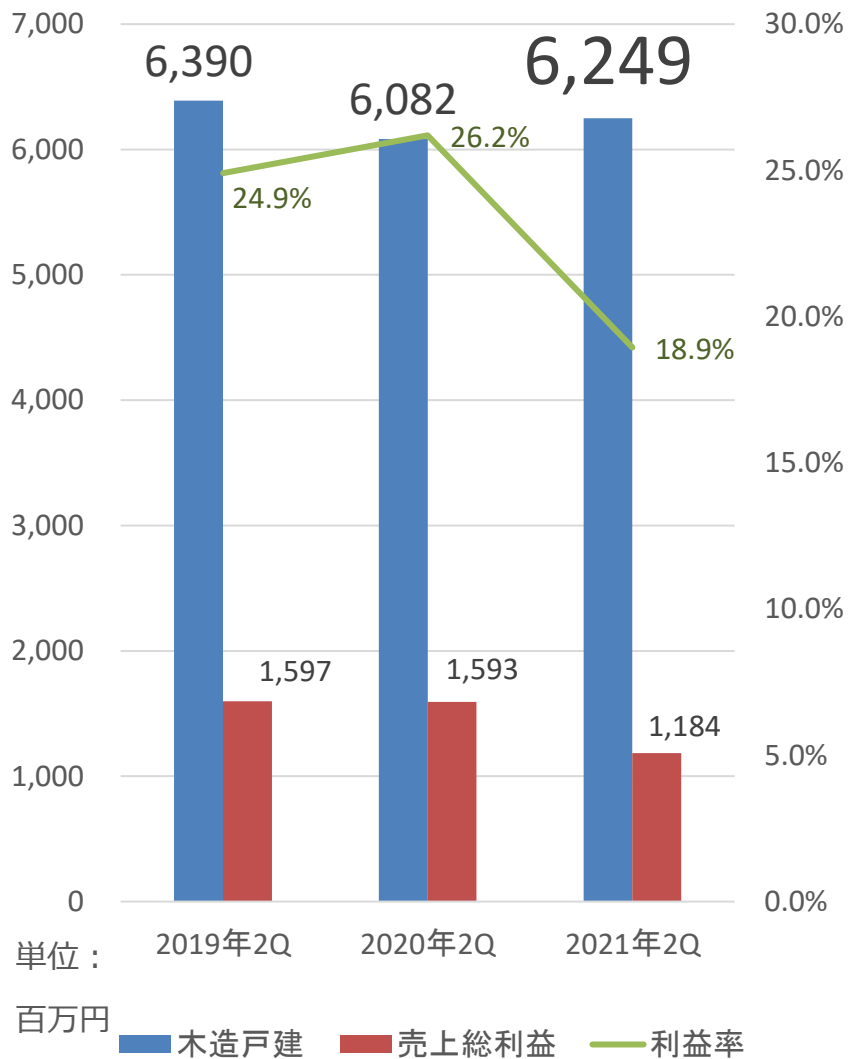


単位:百万円

	2021 2Q実績(累計)	2021 2Q予想 (2021/8/4公表)	予想比	2020 前2Q実績	対前年増減率 (%)
売上高	10,712	10,712	100.0	9,989	7.2
売上総利益	1,973	1,973	100.0	2,454	-19.6
営業利益	331	325	101.8	773	-57.1
経常利益	335	335	100.0	783	-57.2
四半期純利益	213	213	100.0	518	-58.8

- (注)2021年8月4日開示公表「第2四半期業績予想及び通期業績予想の修正に関するお知らせ」お知らせのとおり、売上高、段階利益の対予想比は修正後の数値データを用いて対比しています。

# 戸建住宅部門 2Q売上高・売上総利益の推移



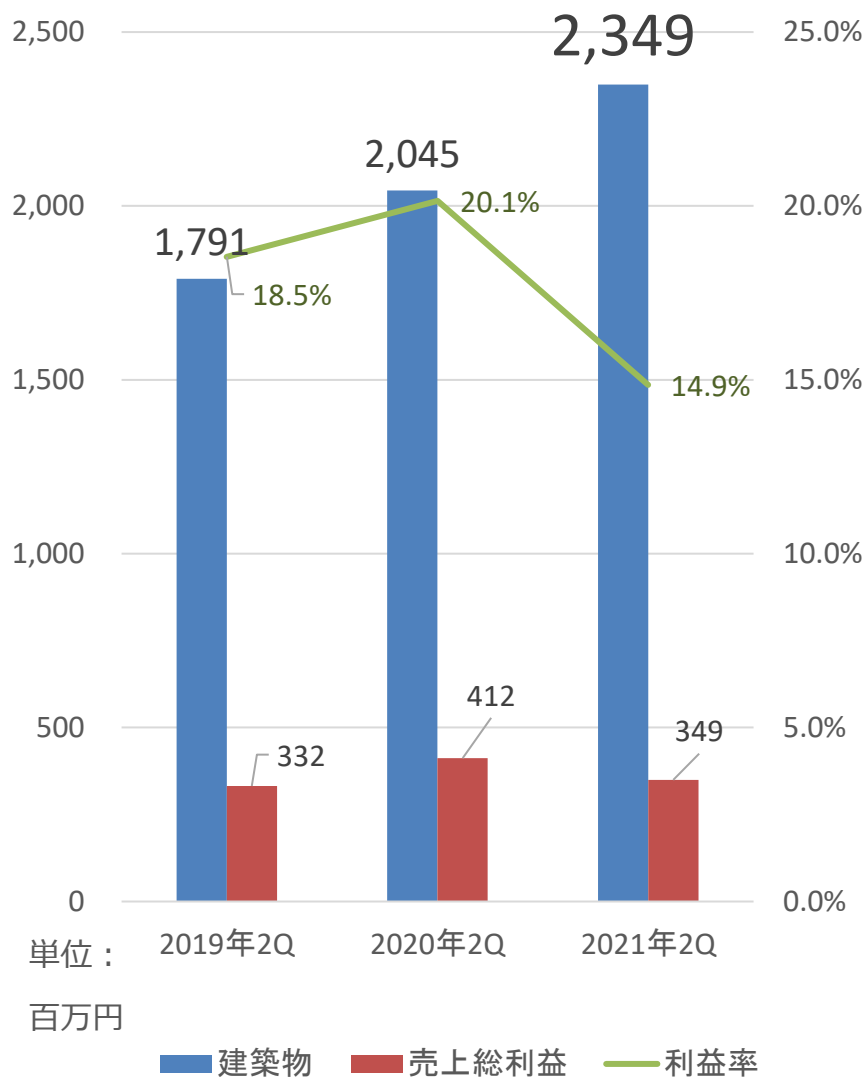
売上高 対前年同四半期増減

+ **1億67**百万円 + **2.7%**増

売上総利益 対前年同四半期増減

▲ **4億09**百万円 ▲ **25.7%**減

# 建築物部門 2Q売上高・売上総利益の推移



売上高

対前年同四半期増減

+3億03百万円 +14.8%増

売上総利益

対前年同四半期増減

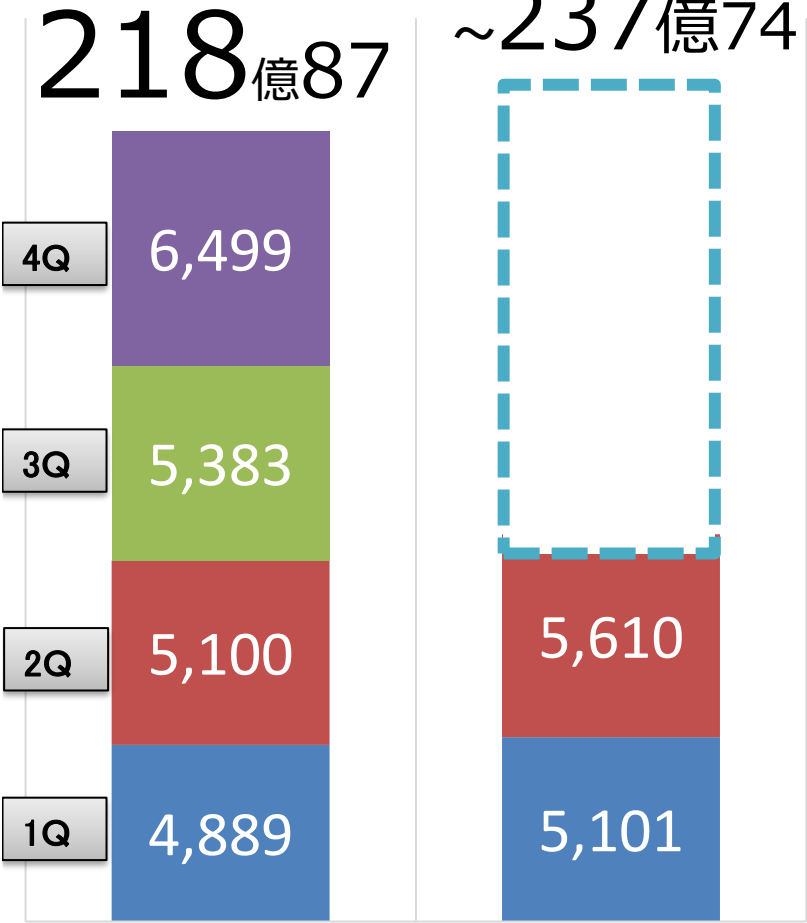
▲62百万円 ▲15.2%減

# 四半期売上高・経常利益の推移・通期業績予測



## 売上高

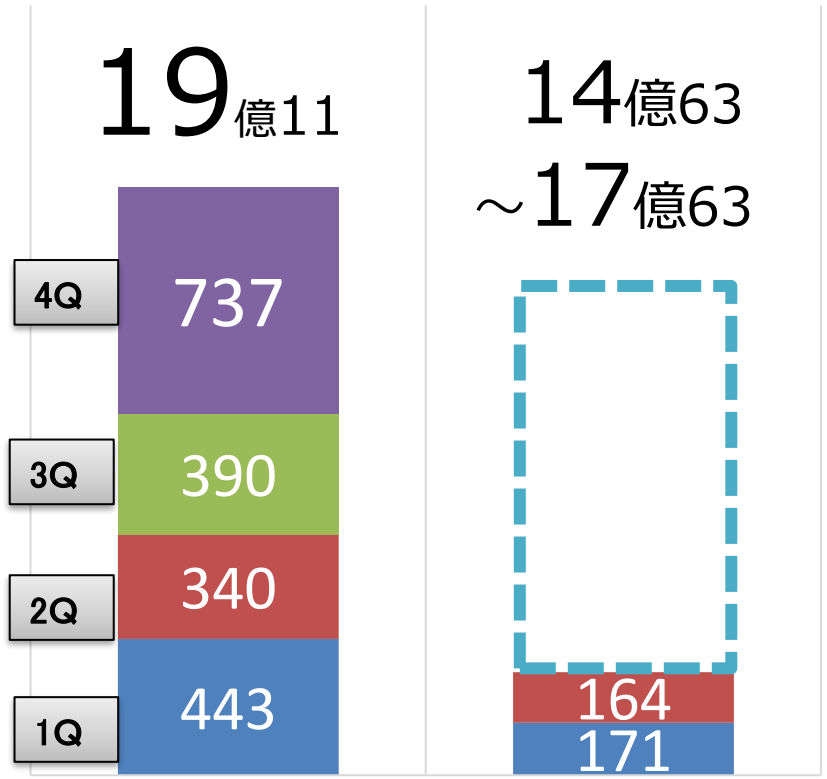
単位：百万円



2020年12月期 2021年12月期

## 経常利益

単位：百万円



2020年12月期 2021年12月期

# 2021年12月期第2四半期財政状態及びC/Fの状況

単位：百万円

B/S項目	2021/6末	2020/12末	対前期末増減率
総資産	15,705	16,021	-2.0%
負債	8,494	8,383	1.3%
純資産	7,211	7,638	-5.6%
自己資本	7,211	7,638	-5.6%
自己資本比率	45.9%	47.7%	-1.8%

➤ B/S項目の増減要因は、決算短信をご参照ください。

C/F項目	2021/6末	2020/6末
営業C/F	381	△11
投資C/F	△ 145	△ 491
財務C/F	△ 76	738
現金及び現金同等物期末残高	1,812	2,114

- 営業C/F➡法人税等の支払額減少
- 投資C/F➡仙台リサイクル工場ライン拡張及び九州リサイクル工場新設に係る支出
- 財務C/F➡配当金の支払額、短期借入金の純増

本資料に記載されている当社の業績予想及び将来予測に関する記述は、当社が現在入手している情報及び合理的であると判断する一定の前提に基づいて判断したものであり、実際の業績等はさまざまな要因により大きく異なる可能性があります。また、本資料の作成にあたっては、記載されている情報に誤り・遺漏等が無いよう、細心の注意を払っておりますが、その情報の正確性及び完全性を保証するものではありません。