

2022年12月期 第2四半期

決算説明資料

2022年8月10日

株式会社日本アクア

1429 東証プライム市場



2022年12月期 第2四半期 決算ハイライト

過去最高を更新

売上高

11,742 百万円

前年同期比 +9.6%

経常利益

936 百万円

前年同期比 +179.1%



1

第2四半期 決算概要

2

下期重点施策

3

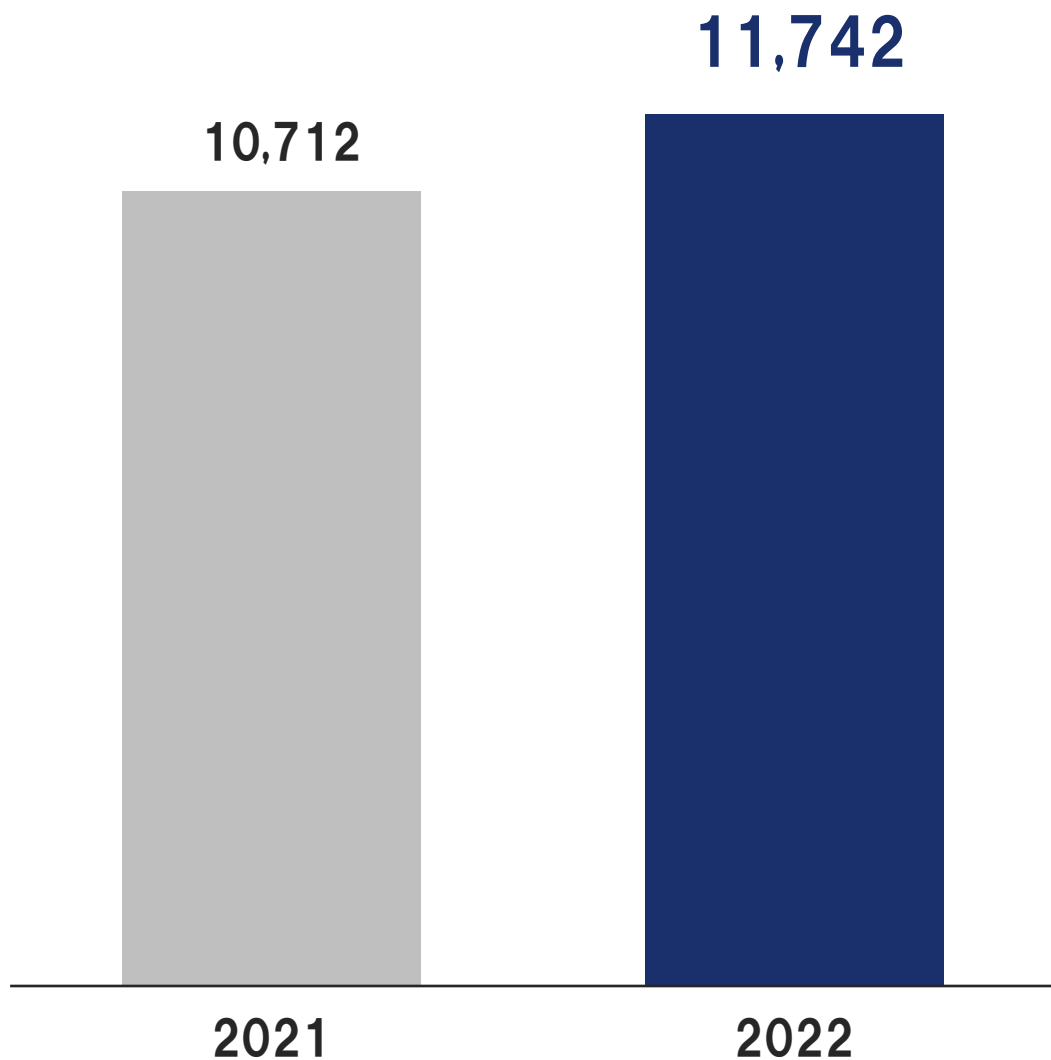
成長戦略・株主還元

4

APPENDIX

2022年12月期 第2四半期 売上高

(単位:百万円)



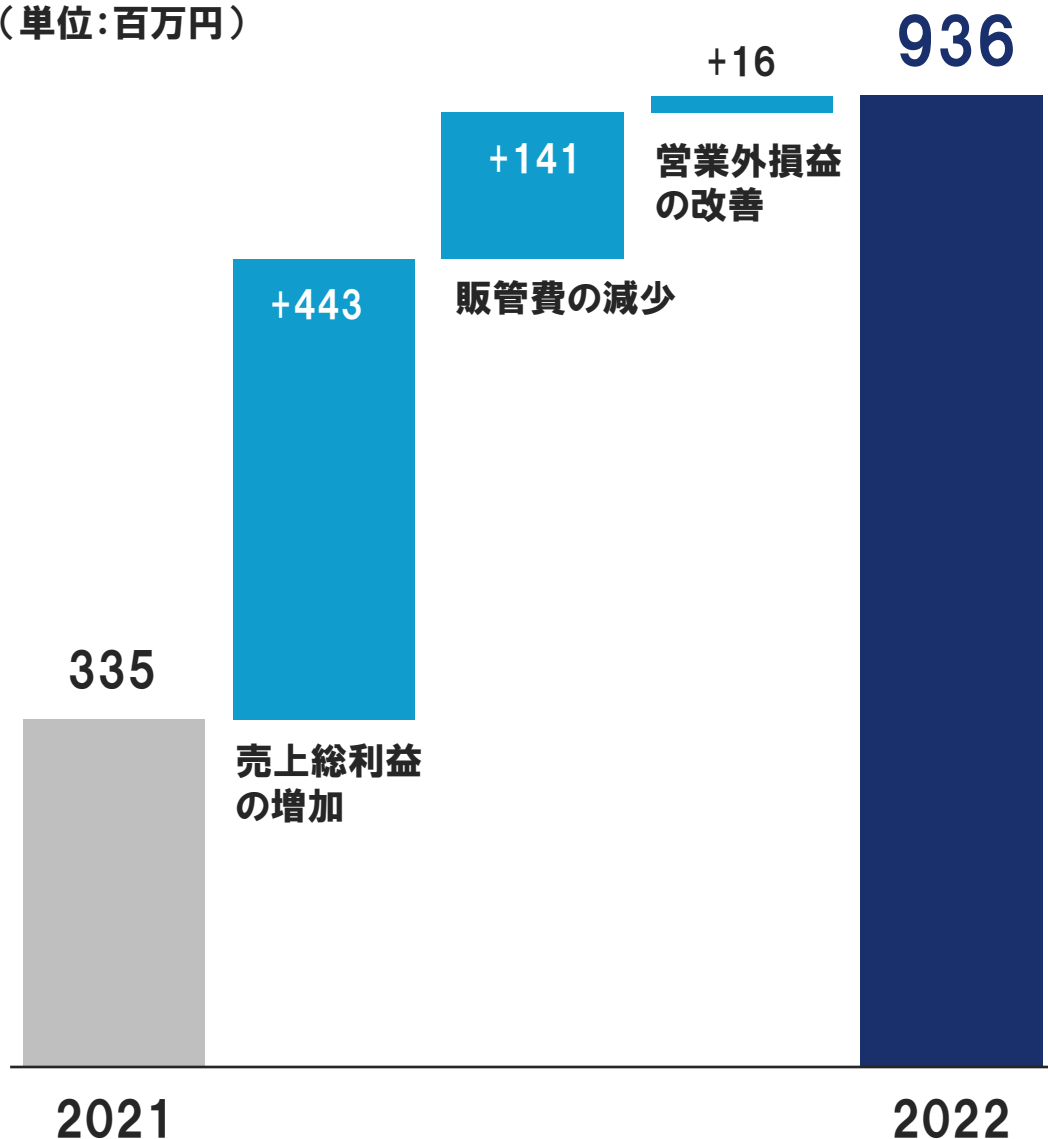
前年同期比

+1,029 百万円 **+9.6** %

過去最高を更新

2022年12月期 第2四半期 経常利益

(単位:百万円)



前年同期比

+600 百万円 **+179.1%**

過去最高を更新

売上高経常利益率 3.1% ▶ 8.0%

売上総利益率 18.4% ▶ 20.6%

売上高販管費率 15.3% ▶ 12.8%

2022年12月期 第2四半期 業績概要

(単位:百万円、%)

	2021年 第2四半期	2022年 第2四半期	前年同期比		2022年予想	
			金額	比率(%)	第2四半期累計	通期
売上高	10,712	11,742	+1,029	+9.6	12,053	26,490
戸建住宅	6,412	6,695	+283	+4.4		15,111
建築物	2,321	2,837	+516	+22.3		6,228
防水	28	120	+92	+329.0		795
その他(商品販売など)	1,950	2,087	+137	+7.0		4,354
売上原価	8,738	9,324	+586	+6.7		
売上総利益	1,973	2,417	+443	+22.5		
戸建住宅	1,213	1,560	+346	+28.6		
建築物	344	447	+102	+29.8		
防水	5	18	+13	+255.5		
その他(商品販売など)	410	390	△19	△4.7		
販売費及び一般管理費	1,641	1,500	△141	△8.6		
営業利益	331	916	+584	+176.1	886	2,121
経常利益	335	936	+600	+179.1	886	2,121
当期(四半期)純利益	213	626	+413	+193.4	611	1,470

*注 部門の組み替えがあります。リフォーム:その他(2021年)→戸建住宅(2022年) 防水:建築物に内包(2021年)→独立(2022年)

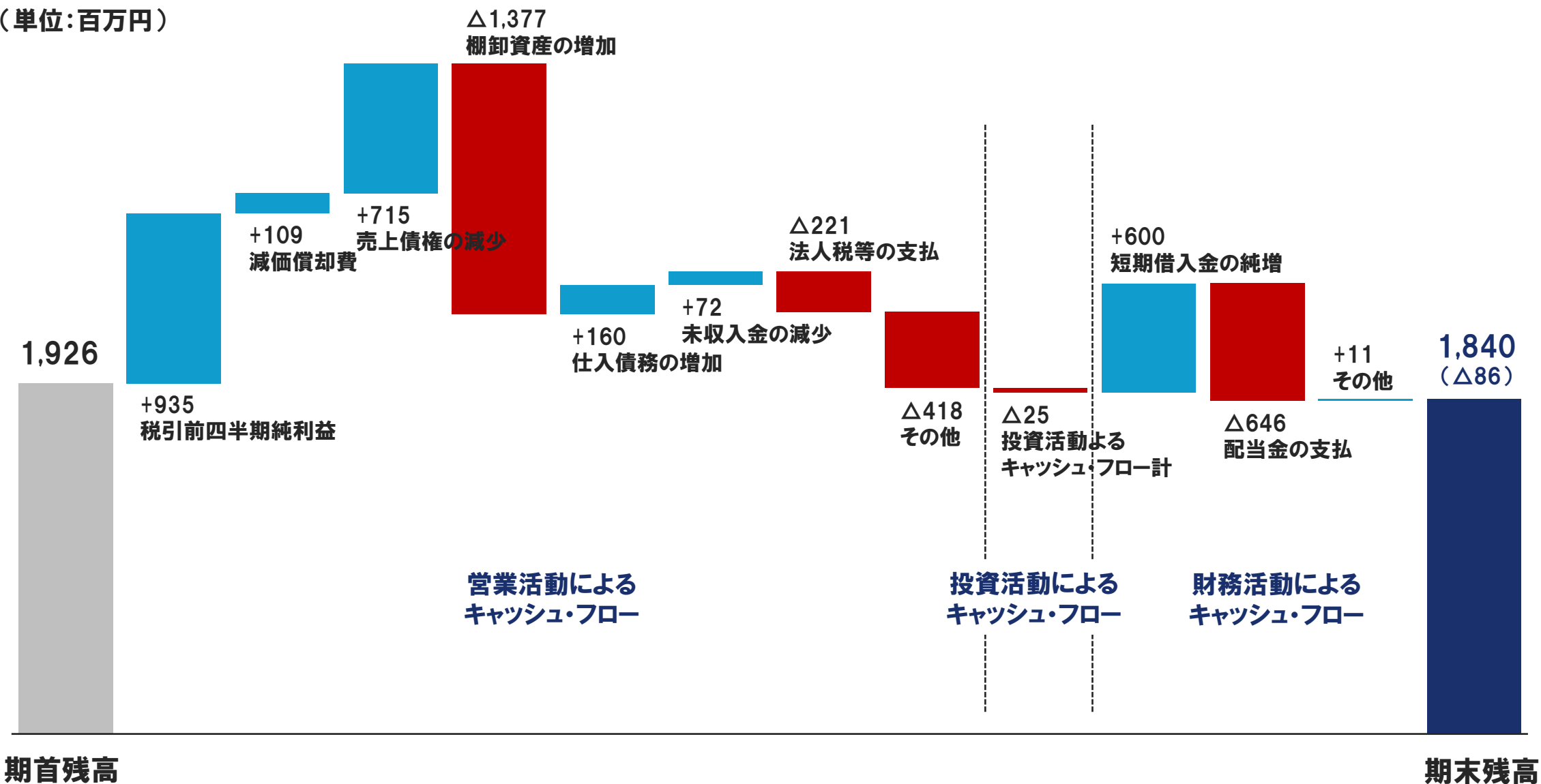
2022年12月期 第2四半期 貸借対照表

(単位:百万円)

	2021年 12月31日	2022年 6月30日		2021年 12月31日	2022年 6月30日
資産の部			負債の部		
流動資産			流動負債		
現金及び預金	1,926	1,840	買掛金	6,055	6,216
受取手形及び売掛金	6,946	-	短期借入金	3,100	3,700
受取手形、売掛金及び契約資産	-	6,231	流動負債合計	10,166	10,749
未収入金	3,686	3,567	固定負債		
流動資産合計	13,591	14,248	長期借入金	33	16
固定資産			固定負債合計	161	125
有形固定資産	4,263	4,182	負債合計	10,327	10,875
無形固定資産	111	105	純資産の部		
投資その他の資産	313	272	資本金	1,903	1,903
固定資産合計	4,688	4,560	資本剰余金	1,885	1,885
			利益剰余金	5,367	5,348
			自己株式	△1,204	△1,203
			純資産合計	7,951	7,933
資産合計	18,279	18,808	負債純資産合計	18,279	18,808

2022年12月期 第2四半期 キャッシュ・フロー計算書

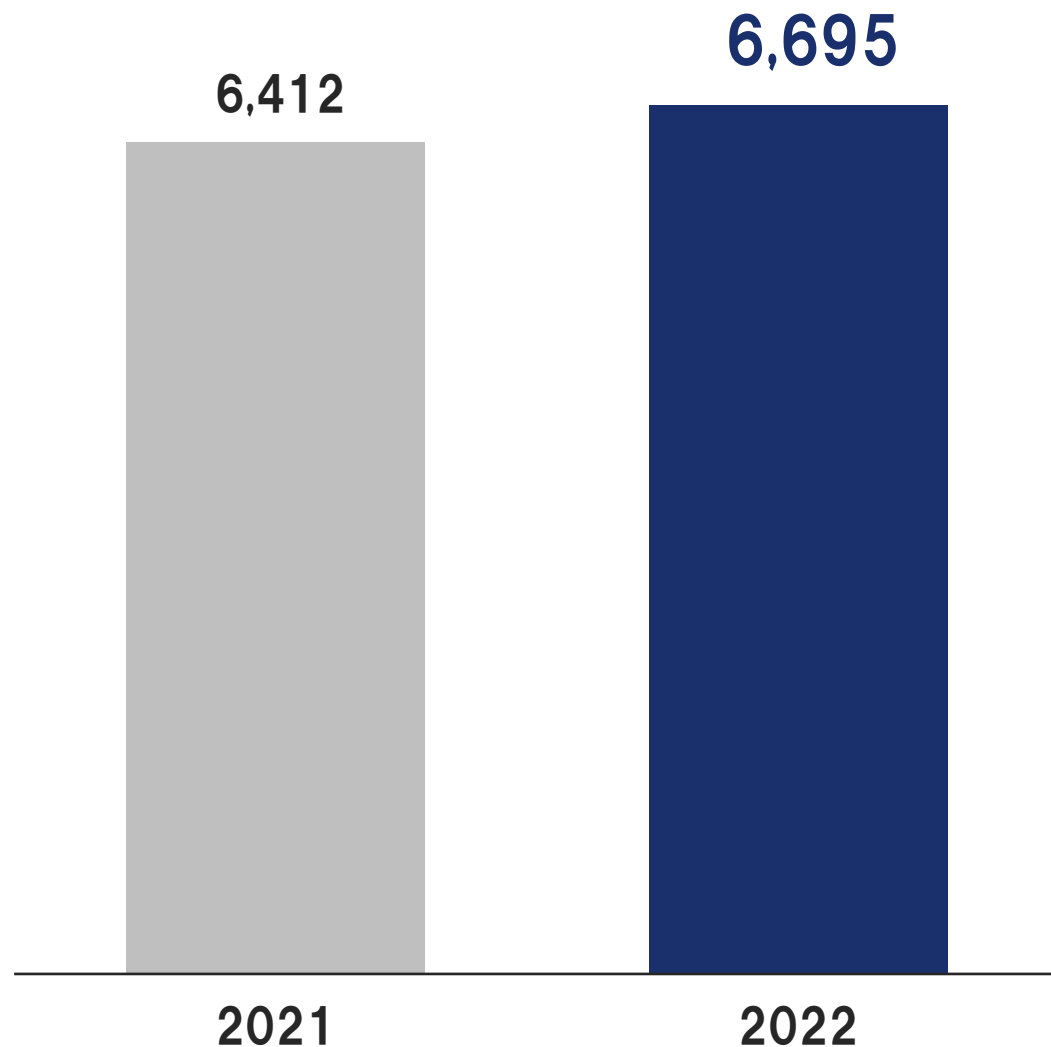
(単位:百万円)



戸建住宅部門

2022年12月期 第2四半期

(単位:百万円)



前年同期比

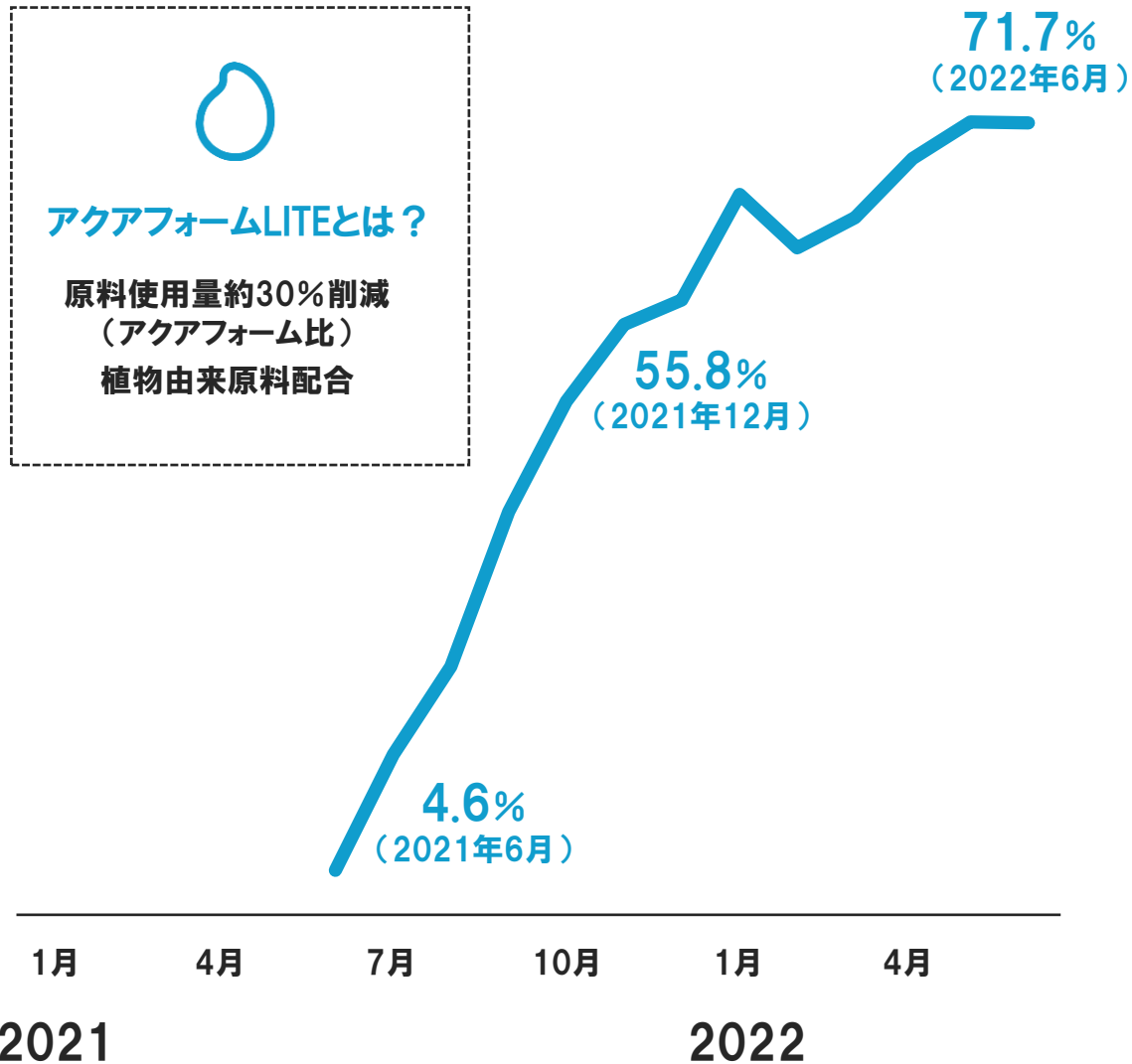
+283 百万円 +4.4%

工事の採算性を重視

売上総利益率 18.9% ▶ 23.3%

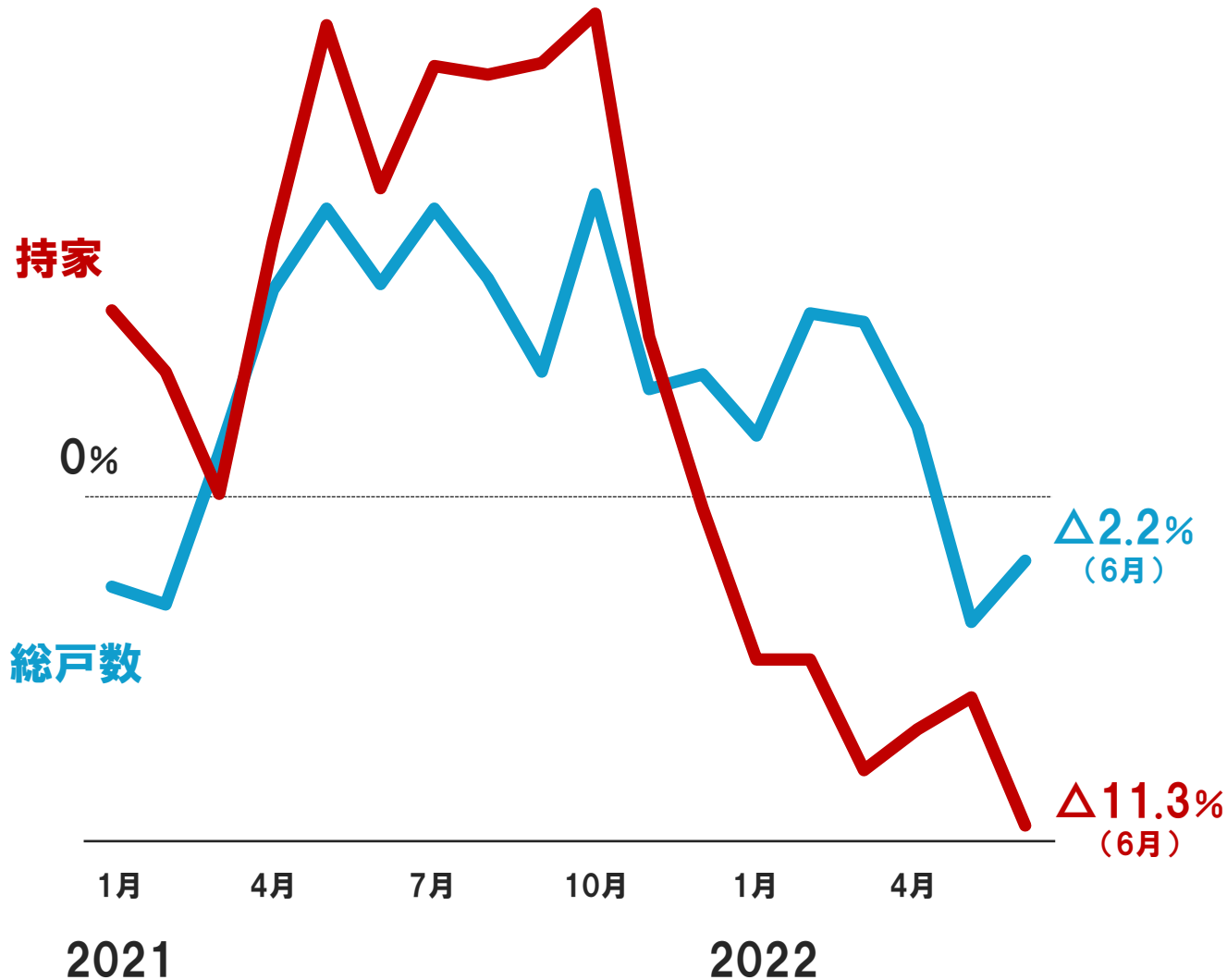
*注 リフォーム:その他(2021年)→戸建住宅(2022年)に組み替えています。

アクアフォームLITEの切替比率




**順調に切替が進み
 利益率改善に貢献**

新設住宅着工戸数（前年同月比）



持家の弱含みが続くが



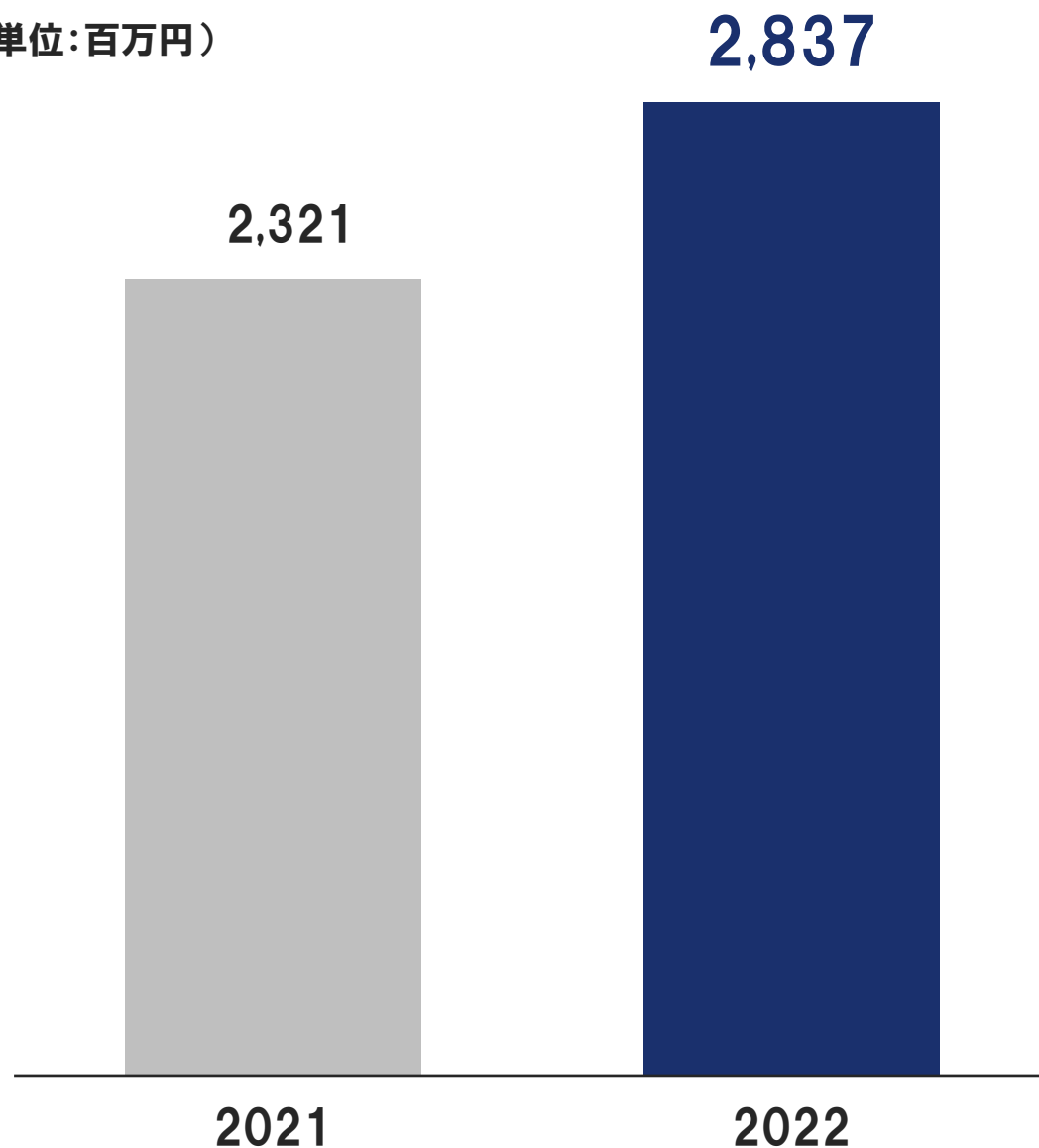
大“省エネ時代”到来
断熱等級 4段階 ▶ 7段階へ

38ページご参照

建築物部門

2022年12月期 第2四半期

(単位:百万円)



前年同期比

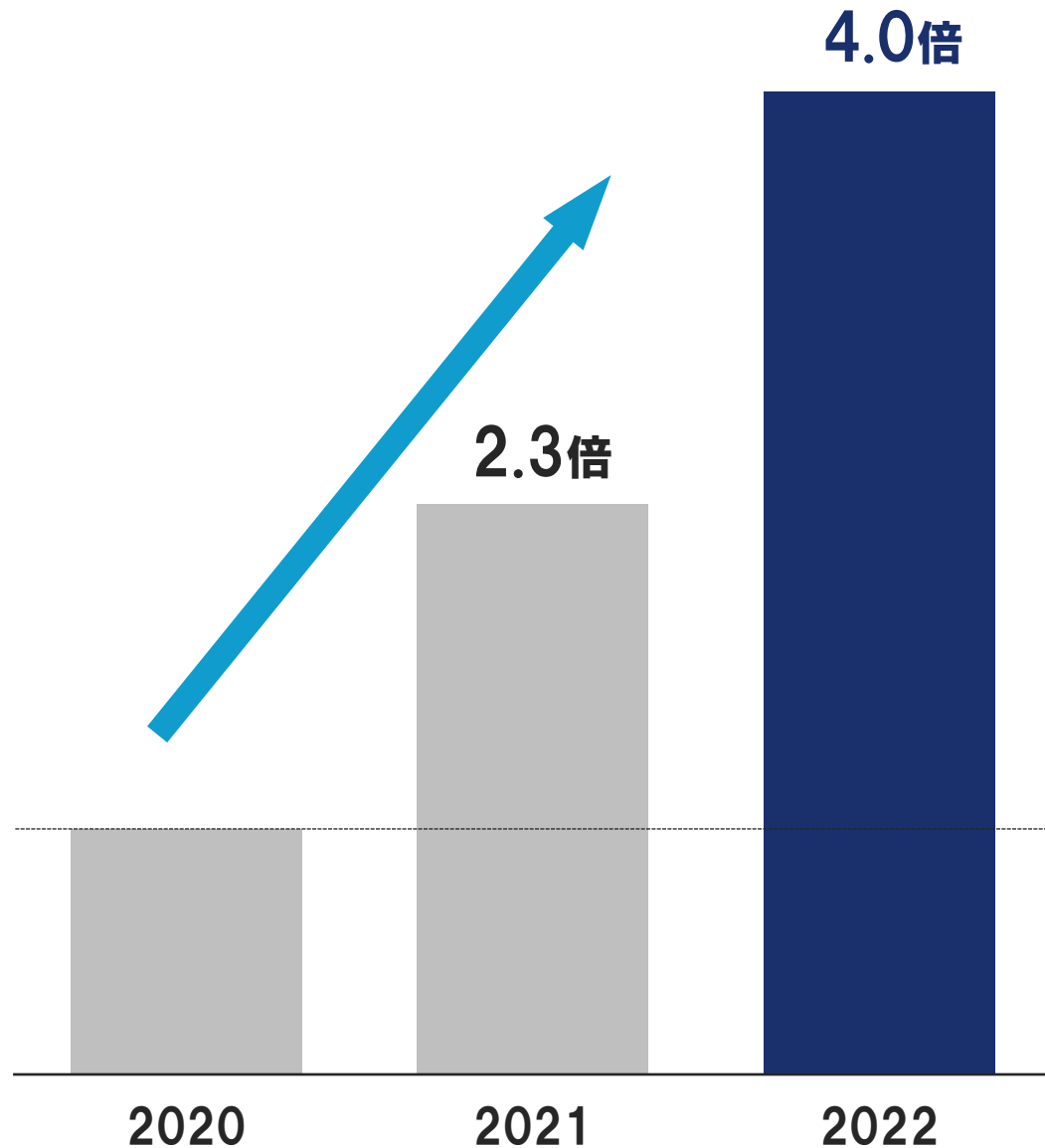
+516 百万円 +22.3%

不燃断熱材の引き合い強い

売上総利益率 14.8% ▶ 15.8%

*注 防水:建築物に内包(2021年)→独立(2022年)に組み替えています。

不燃断熱材 第2四半期売上高



不燃断熱材 驚異的な伸び

優れた不燃性能

環境に優しく、かつ高性能





超速硬化防水

超速硬化

超速硬化で短工期

防水性

強い伸張性
吹付け工法で狭い場所でもムラになりにくい

耐久性

原子レベルで結びつくポリウレタ樹脂
最長**15年**保証



施工例

戸建住宅
建築物等

屋根、バルコニー
工場や鉄道駅舎の屋根
マンション屋上、立体駐車場スロープ



1

第2四半期 決算概要

2

下期重点施策

3

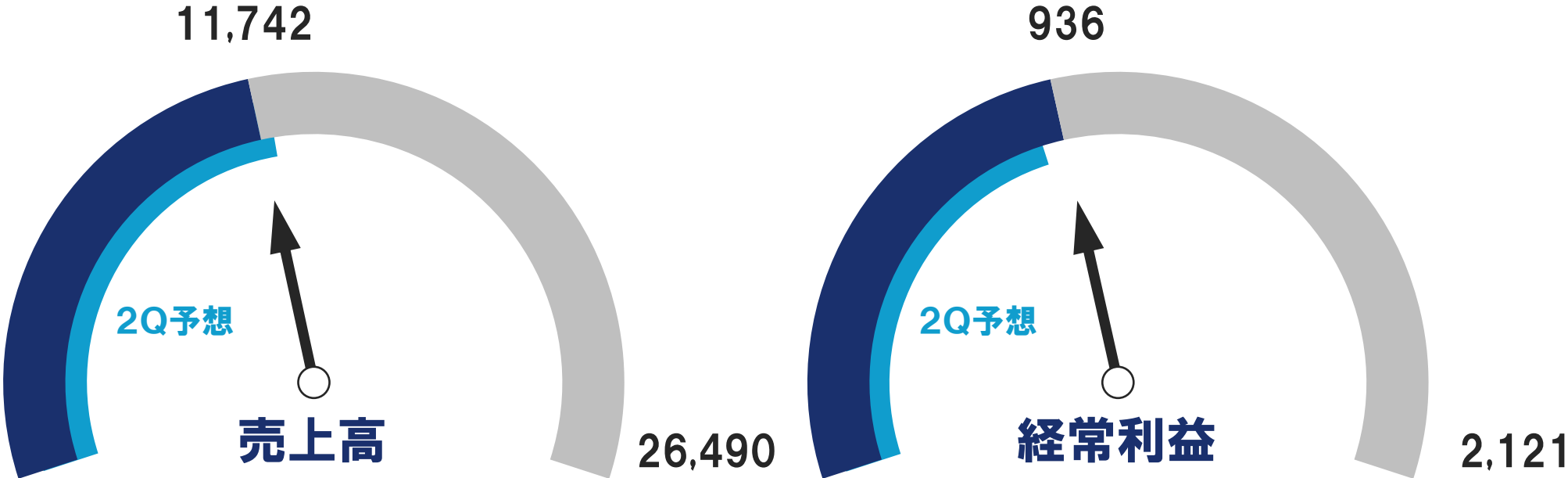
成長戦略・株主還元

4

APPENDIX

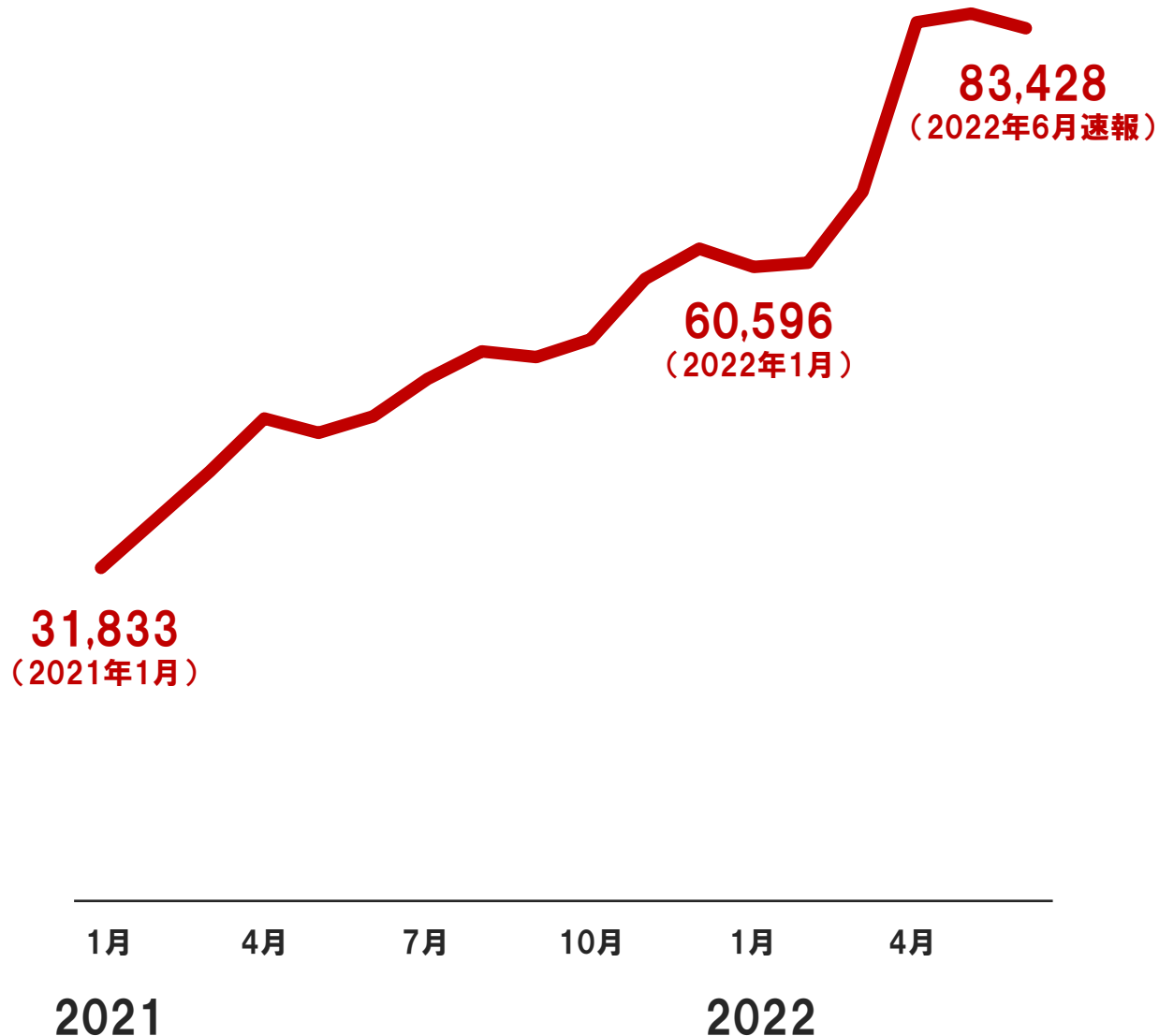
通期業績予想に対する進捗

(単位:百万円)



ナフサ輸入CIF価格

(単位:円/kl)



原料価格の高止まり続く



アクアフォームLITE切替促進 機動的な価格改定


「建築物省エネ法」改正法成立が追い風に

「脱炭素社会の実現に資するための建築物のエネルギー消費性能の向上に関する法律等の一部を改正する法律」



省エネ対策の加速

省エネ性能の底上げ
より高い省エネ性能への誘導
ストックの省エネ改修や再エネ
設備の導入促進



木材利用の促進

防火規制の合理化
構造規制の合理化

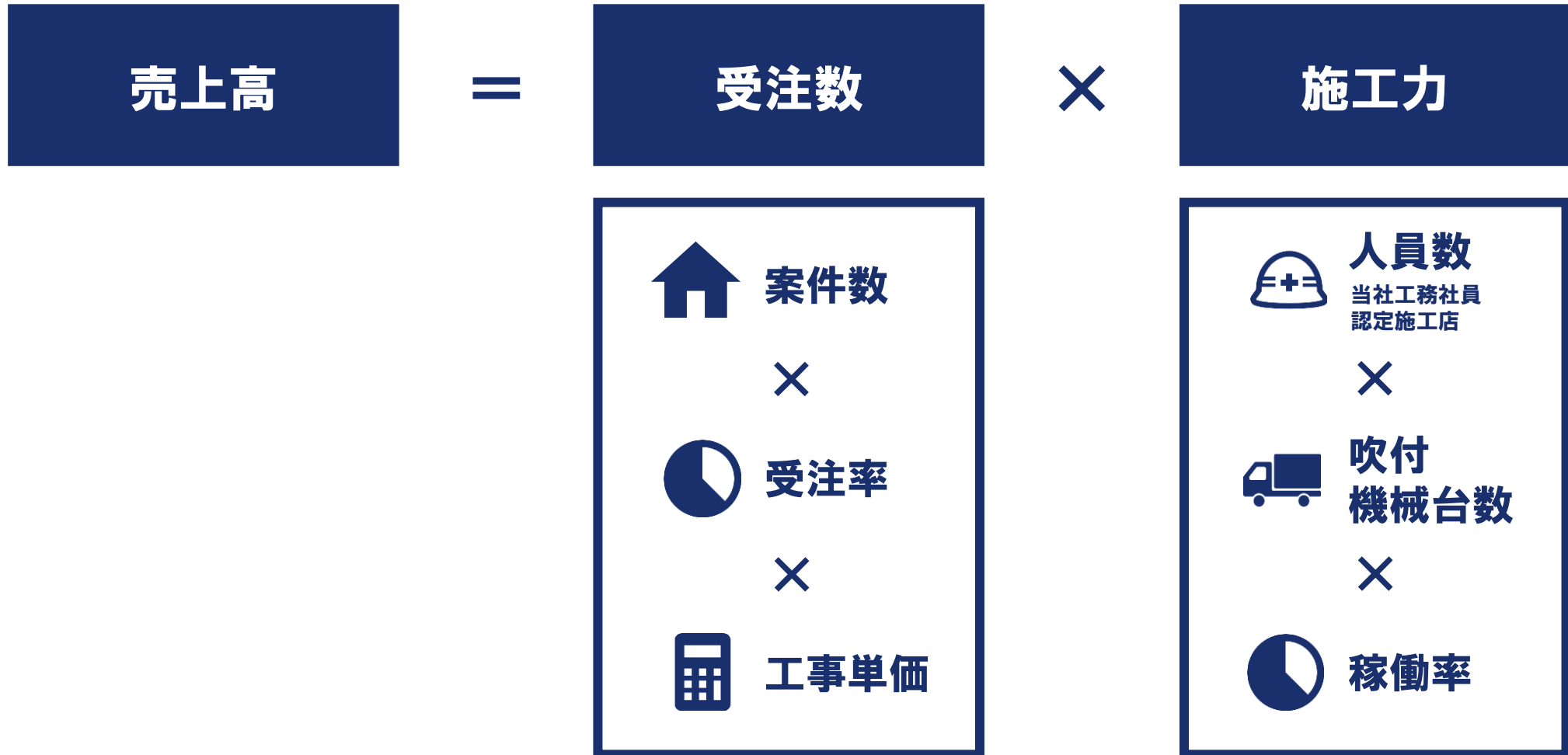


建物の断熱性能を義務化

すべての新築住宅・非住宅に
断熱等級4を義務付け
2030年以降は
断熱等級5以上に引き上げ予定

37ページご参照

競争力の源泉





1

第2四半期 決算概要

2

下期重点施策

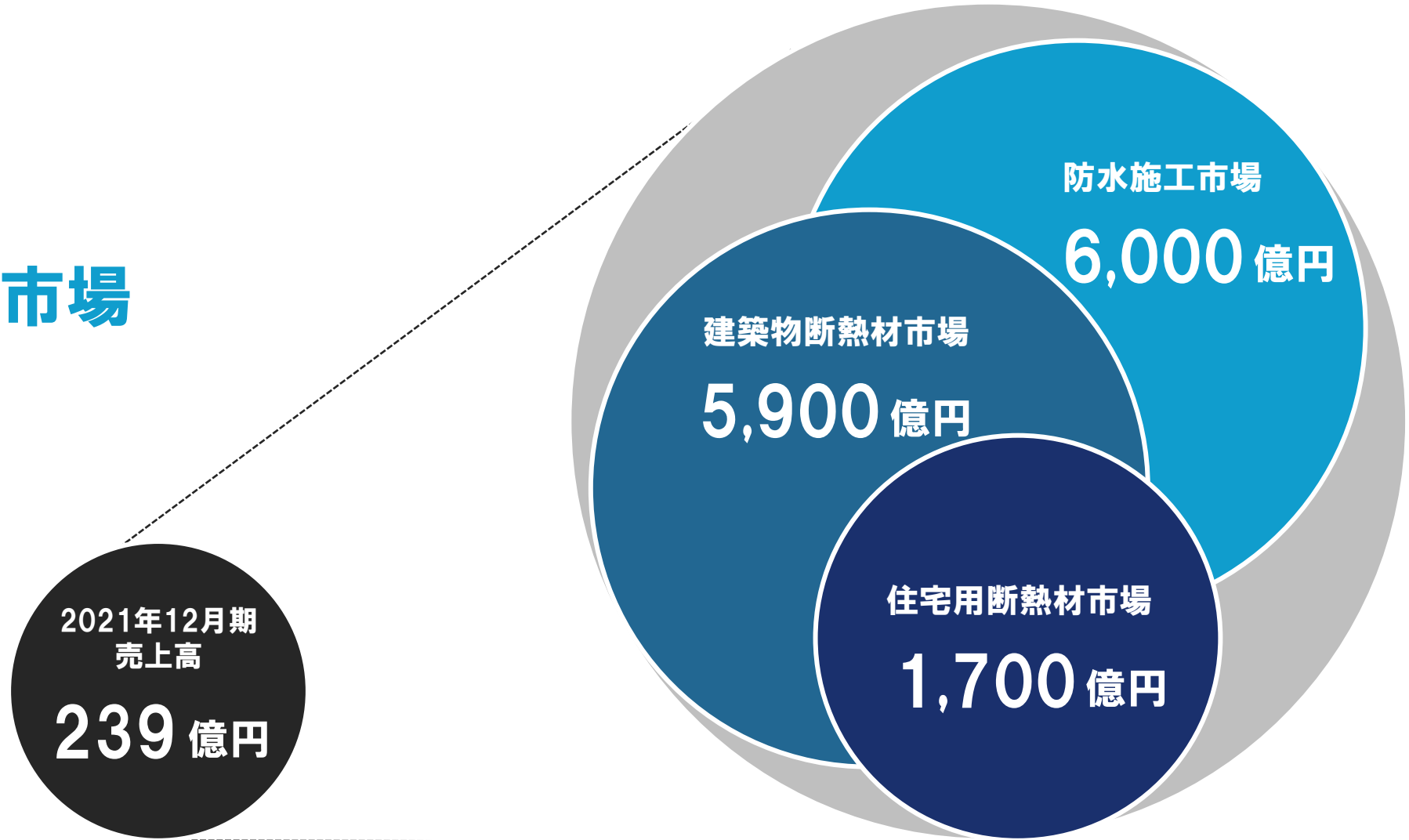
3

成長戦略・株主還元

4

APPENDIX

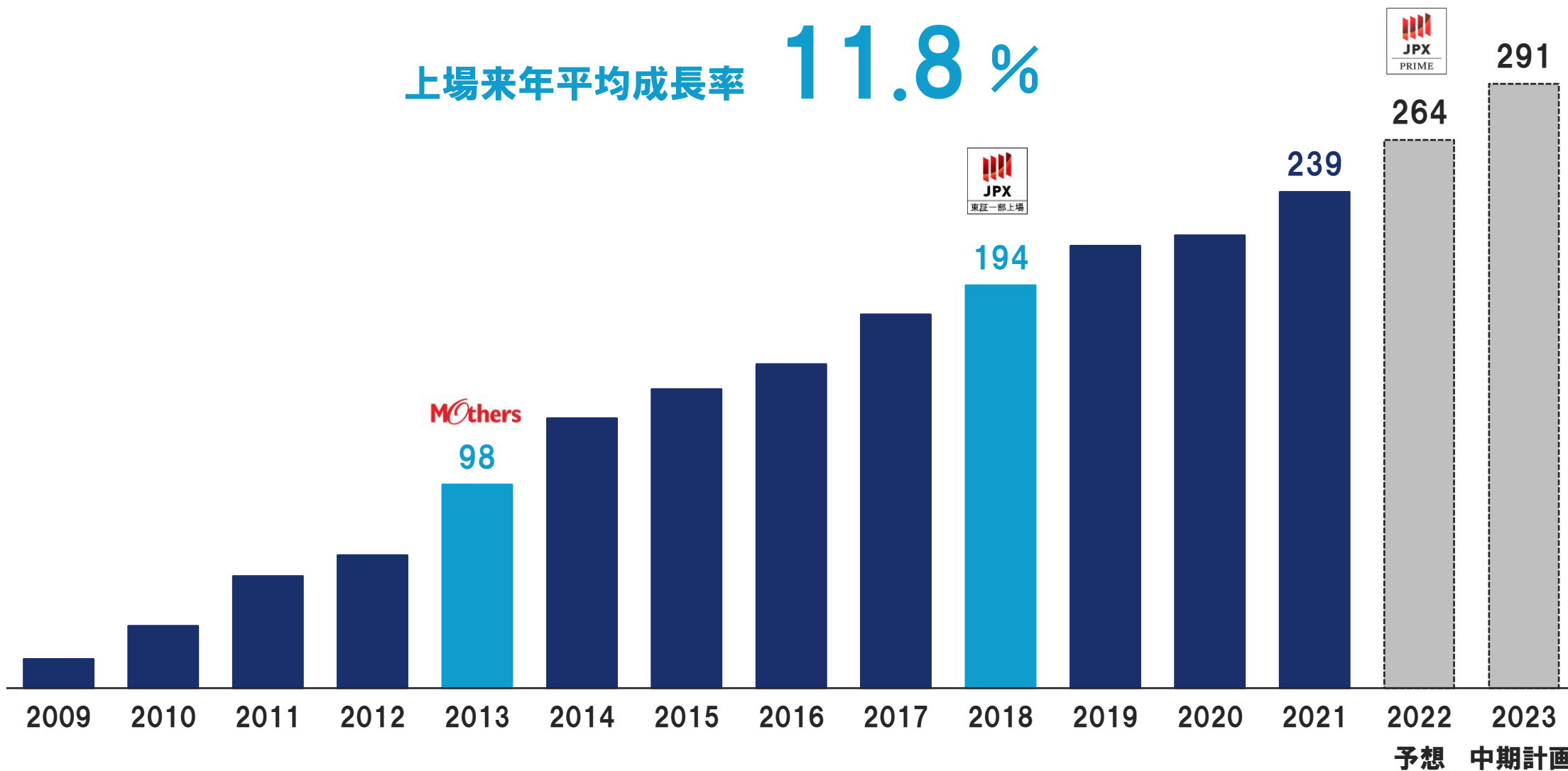
1兆円超
ターゲット市場



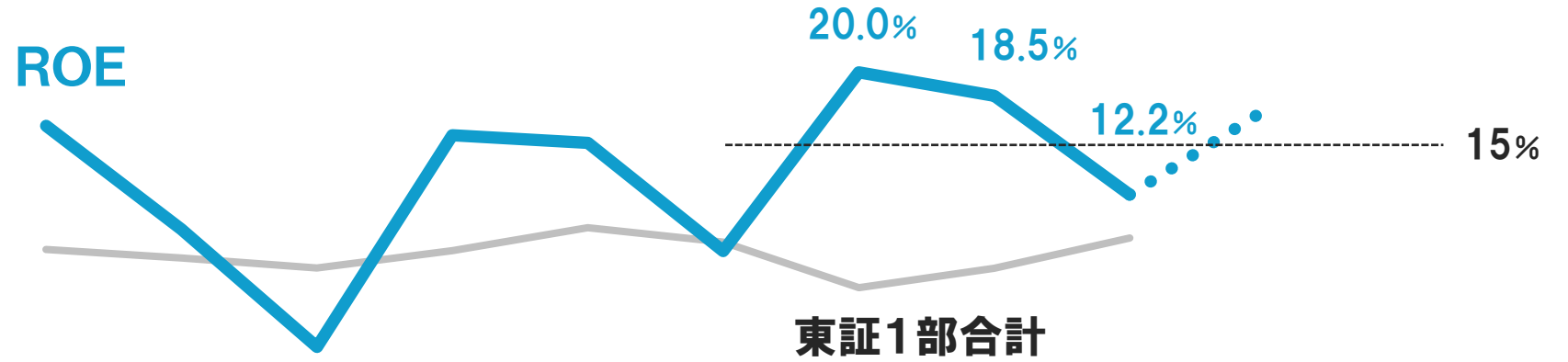
売上高推移

(単位:億円)

上場来年平均成長率 **11.8%**



15%
目標ROE



MOthers

JPX
東証一部上場


JPX
PRIME

2009 2010 2011 2012 2013 2014 2015 2016 2017 2018 2019 2020 2021 2022 2023

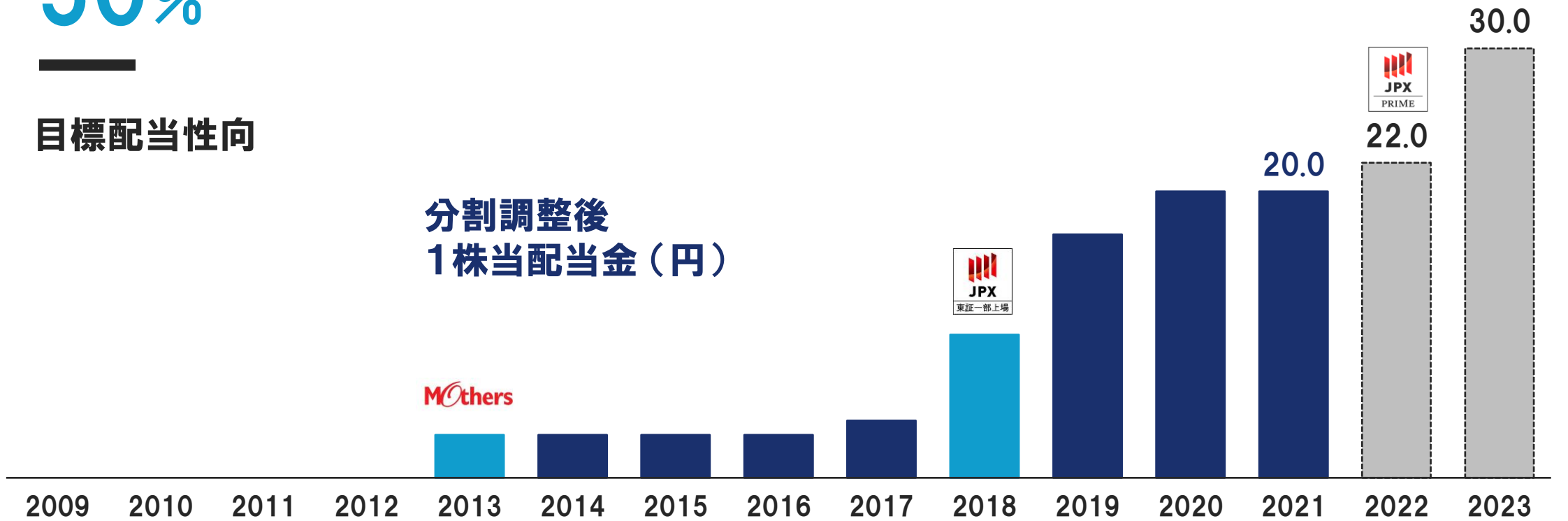
予想 中期計画

50%

目標配当性向


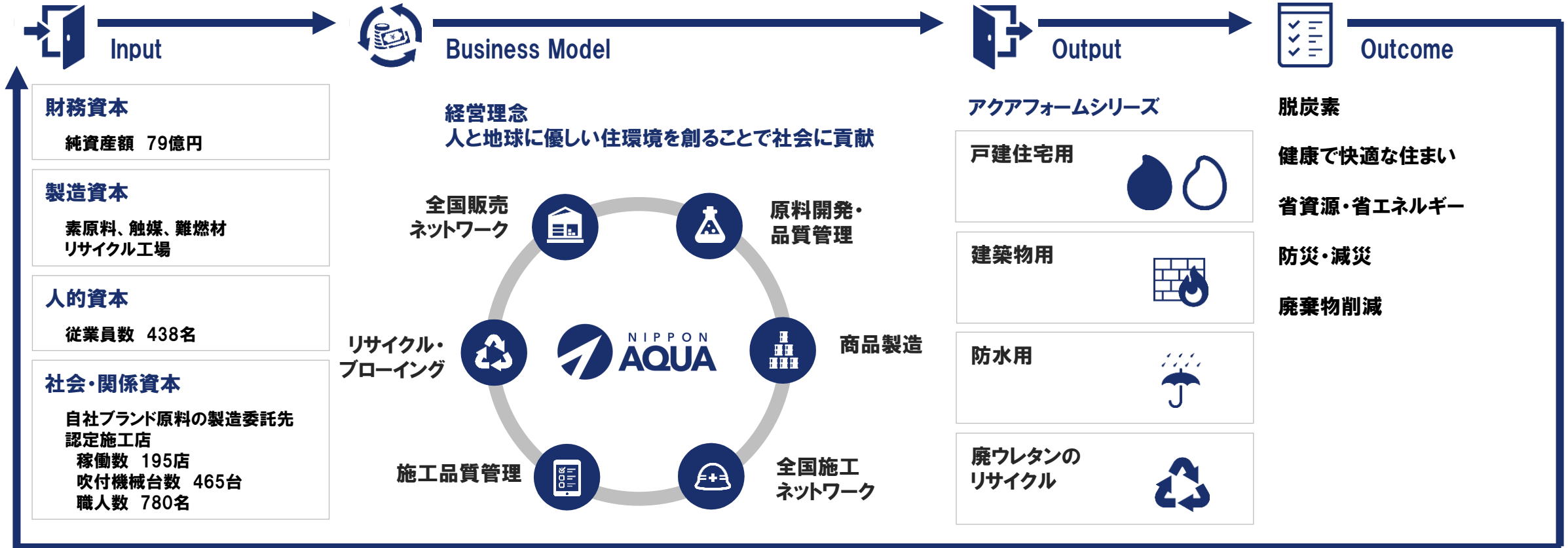


分割調整後
1株当配当金(円)



予想 中期計画

価値創造プロセス



プライム市場 適合計画

2021年12月20日開示 数値計画



(単位:百万円)

	2021年12月期		2022年12月期		2023年12月期
	計画	実績	当初計画	修正計画	計画
売上高	24,000	23,903	26,490	26,490	29,135
戸建住宅	13,877	13,521	15,404	15,111	16,901
建築物	5,428	5,371	6,028	6,228	6,751
防水	141	128	580	795	638
その他(商品販売など)	4,615	4,882	4,478	4,354	4,844
売上原価		19,163			
売上総利益		4,739			
販売費及び一般管理費		3,327			
営業利益		1,412		2,121	
経常利益	1,500	1,429	2,121	2,121	2,812
経常利益率	6.2%	5.9%	8.0%	8.0%	9.7%
当期純利益		953		1,470	
1株当たり配当金(円)	20.0	20.0	22.0	22.0	30.0



1

第2四半期 決算概要

2

下期重点施策

3

成長戦略・株主還元

4

APPENDIX

会社名	株式会社日本アクア（Nippon Aqua Co., Ltd.）	
本店所在地	東京都港区港南2丁目16-2 太陽生命品川ビル20階	
設立年月日	2004年11月29日	
役員	代表取締役社長	中村 文隆
	専務取締役	村上 友香
	取締役	永田 和久
	社外取締役	土谷 忠彦
	社外取締役	裕田 由貴
	社外取締役	樋口 尚文
	社外監査役（常勤）	玉神 順一
	社外監査役	中西 勇助
	社外監査役	仁科 秀隆
	社外監査役	近藤 弘
資本金	19億3百万円	
従業員数	416名（単体）	

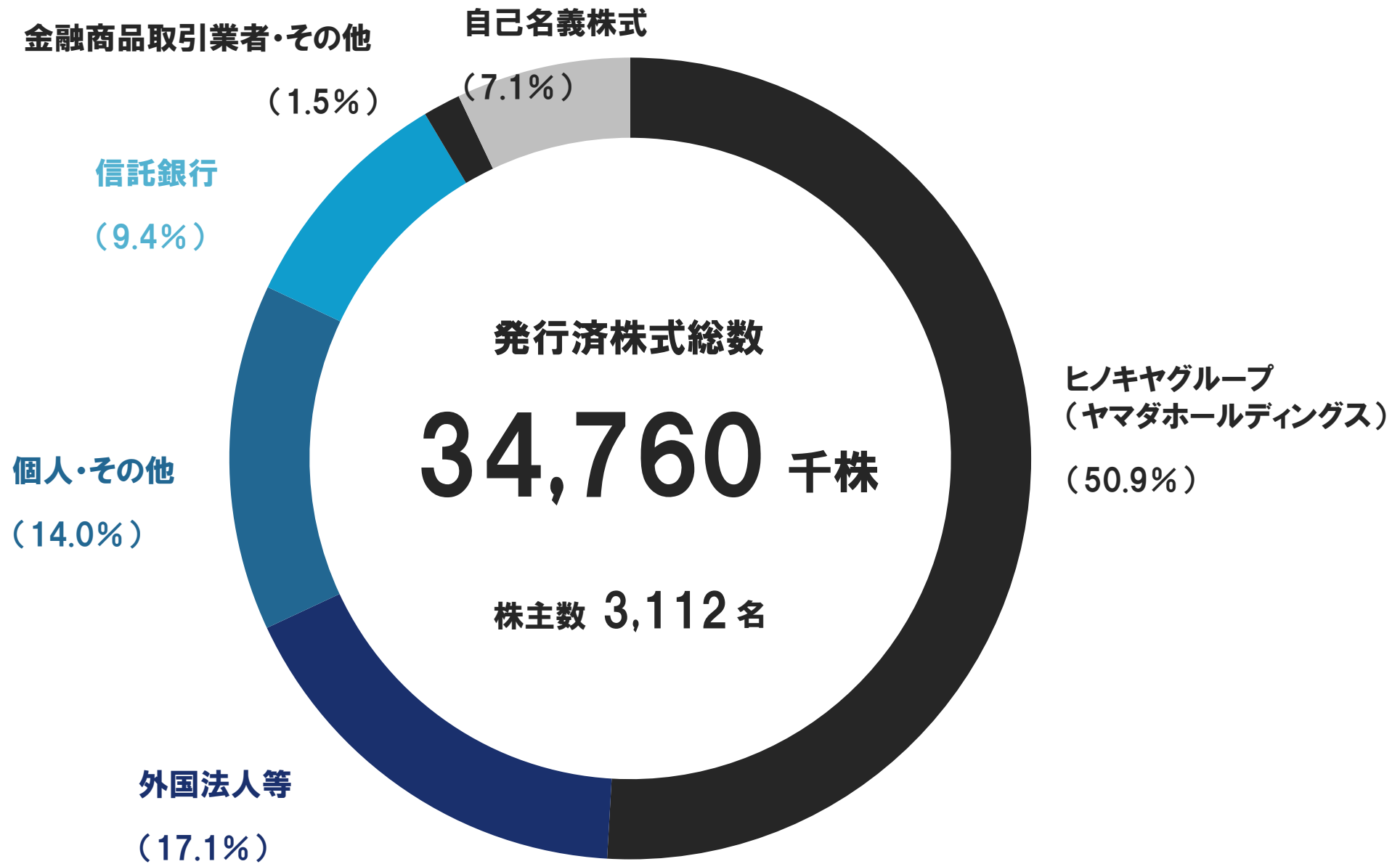
事業内容	建築断熱用硬質ウレタンフォームの開発・製造・販売・施工 住宅省エネルギー関連部材の開発・製造・販売
------	--

経営理念

人と地球に優しい住環境を創ることで社会に貢献

我々は、断熱技術の革新によりエネルギー総需要を削減し、地球温暖化防止対策と同時に人々の健康で快適な生活を実現するために存在している。

株主構成



原料開発から施工、リサイクルまで (唯一無二のビジネスモデル)



業績推移

(単位:百万円)

Mothers



	2010	2011	2012	2013	2014	2015	2016	2017	2018	2019	2020	2021
業績推移												
売上高	3,067	5,475	6,488	9,825	13,020	14,046	15,608	18,052	19,417	21,366	21,872	23,903
売上総利益		1,686	1,904	2,444	2,856	3,137	4,027	4,305	3,891	5,403	5,310	4,739
売上総利益率		30.8%	29.3%	24.9%	21.9%	22.3%	25.8%	23.9%	20.0%	25.3%	24.3%	19.8%
営業利益		809	662	956	944	1,013	1,404	1,313	766	1,909	1,896	1,412
経常利益	389	807	662	925	937	1,016	1,404	1,419	764	1,909	1,911	1,429
経常利益率	12.7%	14.7%	10.2%	9.4%	7.2%	7.2%	9.0%	7.9%	3.9%	8.9%	8.7%	6.0%
当期純利益	220	457	364	512	529	137	979	941	489	1,275	1,342	953

品目別売上高

戸建住宅			5,830	8,044	8,483	9,414	10,903	11,552	12,257	13,244	12,448	13,185
建築物			440	883	2,392	2,858	2,601	2,715	3,331	4,144	4,848	5,499
防水												
その他(商品販売など)			218	897	2,144	2,133	2,103	3,784	3,828	3,977	4,575	5,217

品目別売上総利益

戸建住宅						2,305	3,038	2,790	2,217	3,544	3,183	2,711
建築物						183	419	526	551	832	1,004	842
防水												
その他(商品販売など)						648	569	988	1,123	1,027	1,123	1,186

その他の主要な指標

(単位:百万円)

MOthers



	2010	2011	2012	2013	2014	2015	2016	2017	2018	2019	2020	2021
--	------	------	------	------	------	------	------	------	------	------	------	------

資産、負債及び資本

純資産額	257	715	1,080	5,103	5,529	5,590	6,663	5,508	5,885	6,843	7,638	7,951
自己資本利益率 (ROE)	149.1%	94.0%	40.6%	16.6%	10.0%	2.5%	16.0%	15.5%	8.6%	20.0%	18.5%	12.2%
総資産額	1,434	1,993	2,787	7,982	9,138	11,254	12,596	12,806	14,381	15,379	16,021	18,279
総資産回転率 (回)	3.13	3.19	2.71	1.82	1.52	1.38	1.31	1.42	1.43	1.44	1.39	1.39
自己資本比率	18.0%	35.9%	38.8%	63.9%	60.5%	49.7%	52.9%	43.0%	40.9%	44.5%	47.7%	43.5%
有利子負債						1,433	834	2,370	2,776	2,136	2,400	3,166

従業員数

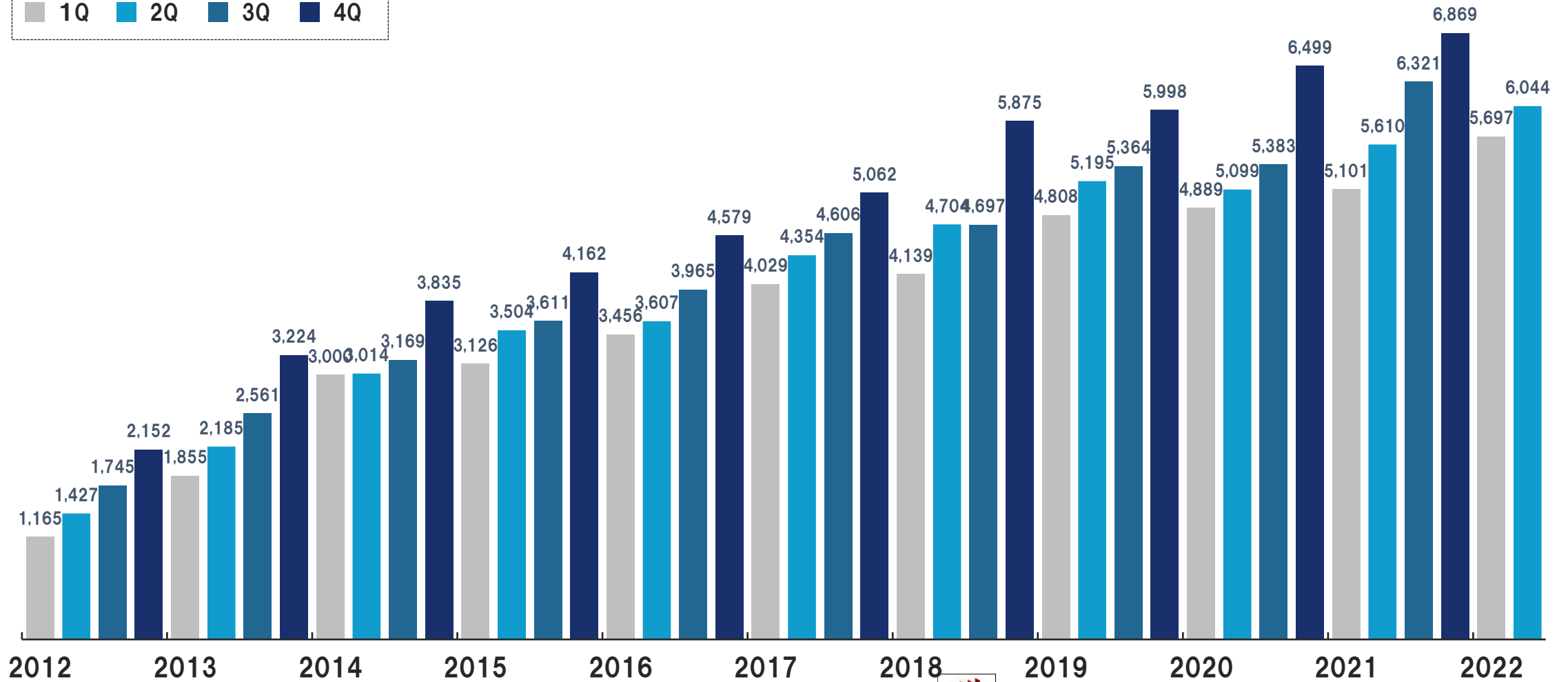
営業				160	184	182	206	233	208	218	218	189
工務				234	246	206	185	132	180	188	196	168
管理				21	20	35	27	62	57	69	73	81
合計	80	194	298	415	450	423	418	427	445	475	487	438

株式関係 (2015年1月1日付の1:5分割考慮済)

期末株価 (円)				663	845	438	414	498	437	627	649	687
時価総額				22,892	29,176	15,209	14,960	18,038	15,180	21,792	22,559	23,880
1株当たり純資産 (円)				147.81	160.15	161.01	184.40	171.31	182.36	211.88	236.46	246.09
1株当たり配当金 (円)				3.00	3.00	3.00	3.00	4.00	10.00	17.00	20.00	20.00
1株当たり当期純利益 (円)				20.61	15.33	3.97	27.61	27.84	15.19	39.50	41.57	29.52
株価収益率 (PER) (倍)				32.20	55.10	110.30	15.00	17.90	28.80	15.90	15.60	23.30

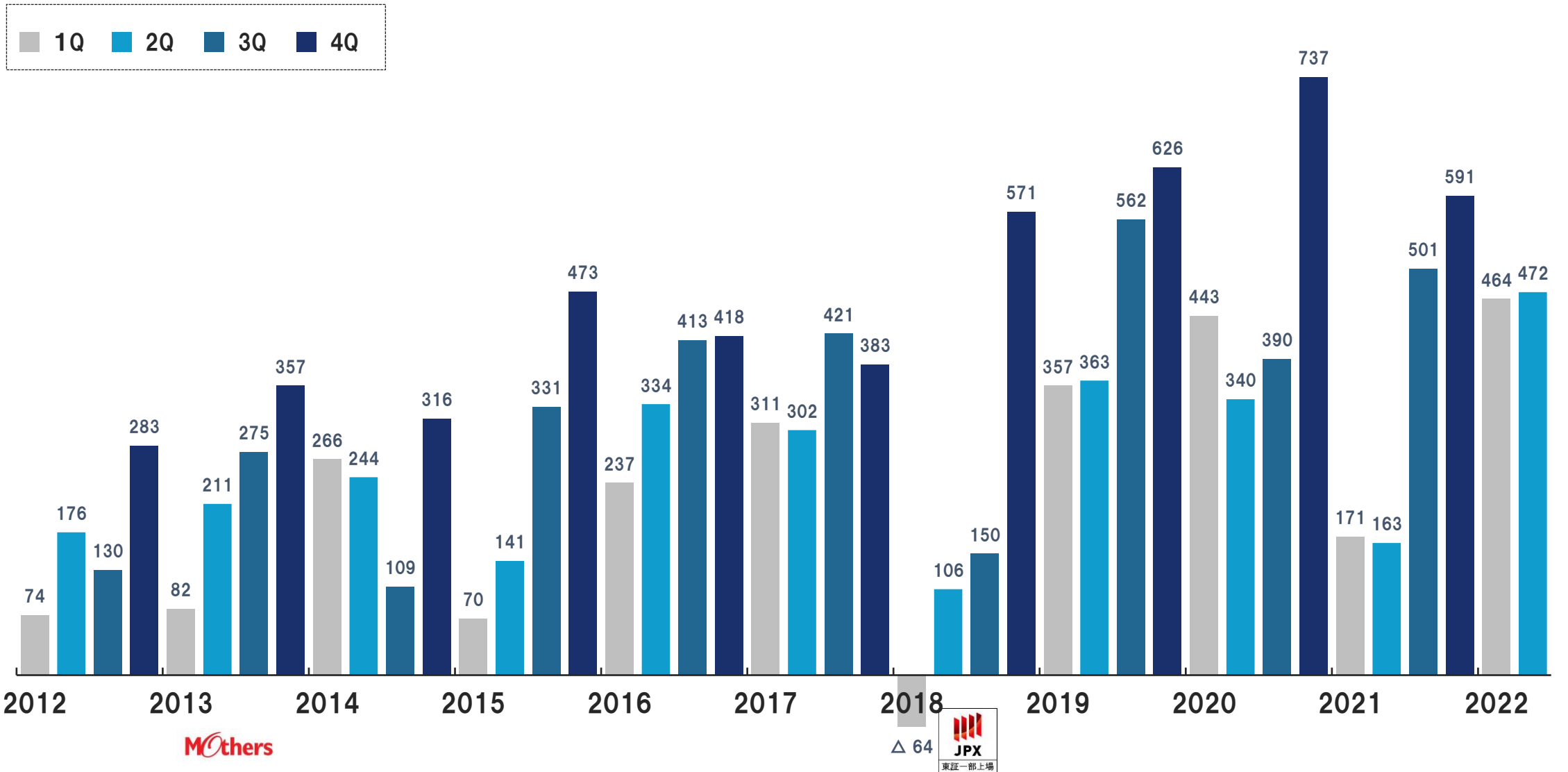
四半期売上高推移

(単位:百万円)

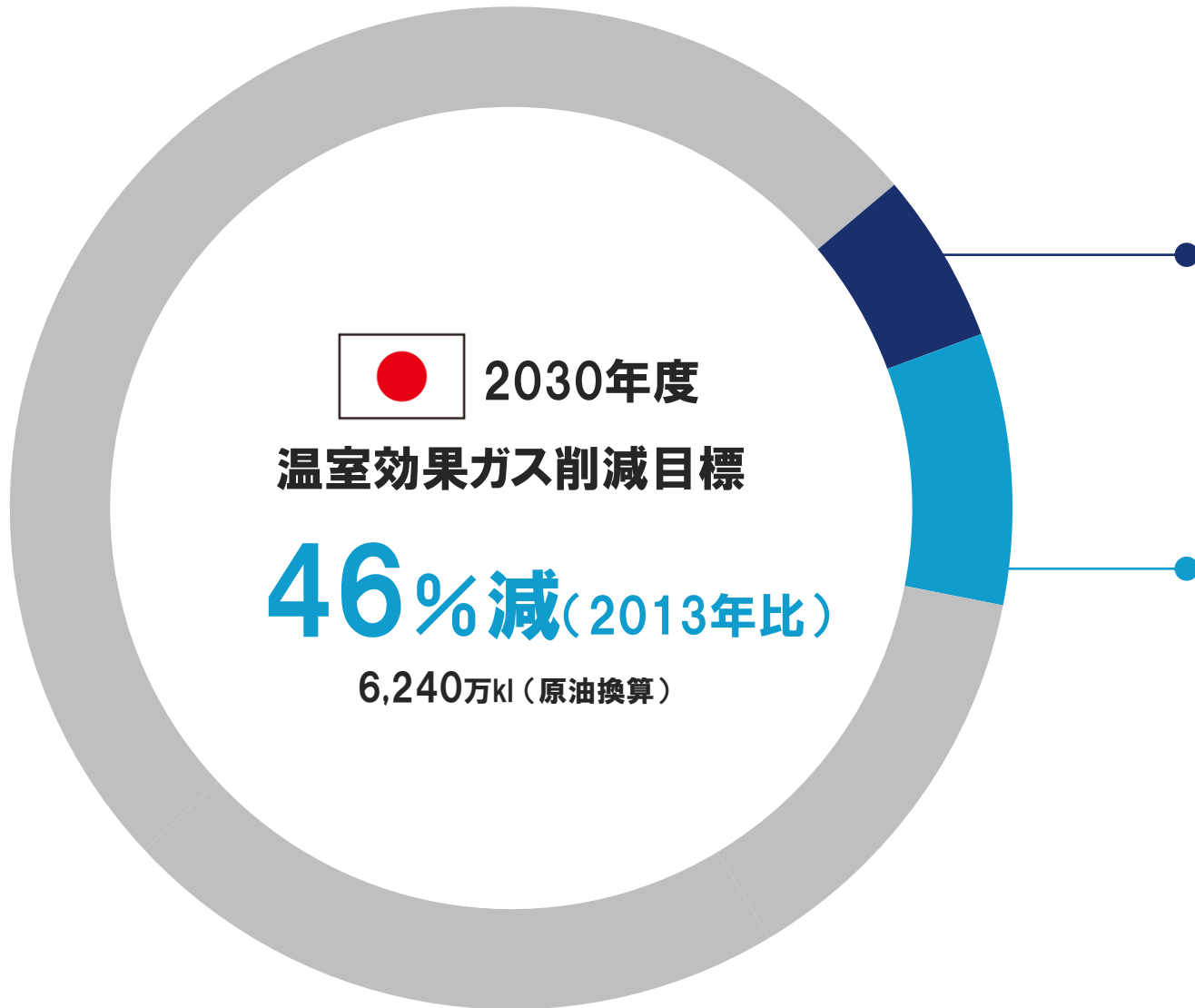


四半期經常利益推移

(単位:百万円)



脱炭素社会に向けた 住宅・建築物



住宅 5.5%

2030年に新築住宅のZEH*化確保
既存住宅の省エネ改修(断熱化)



建築物 8.7%

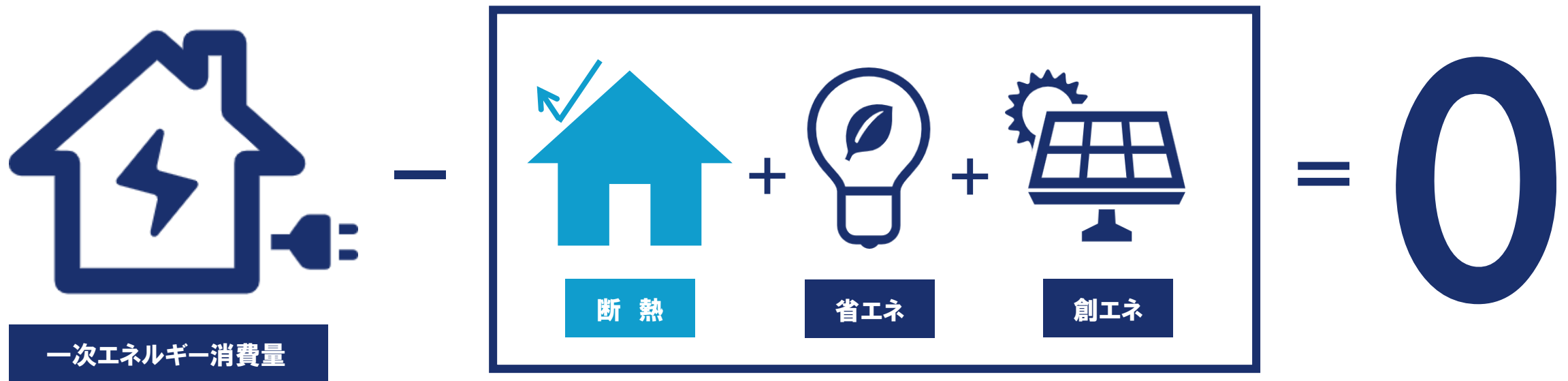
2030年に新築建築物のZEB*化確保
既存建築物の省エネ改修・建替え

*ZEH ネット・ゼロ・エネルギーハウス

*ZEB ネット・ゼロ・エネルギービル

ZEH（ゼッチ：ネット・ゼロ・エネルギーハウス）とは

住宅で使う一次エネルギーの年間消費量が概ねゼロの住宅のこと



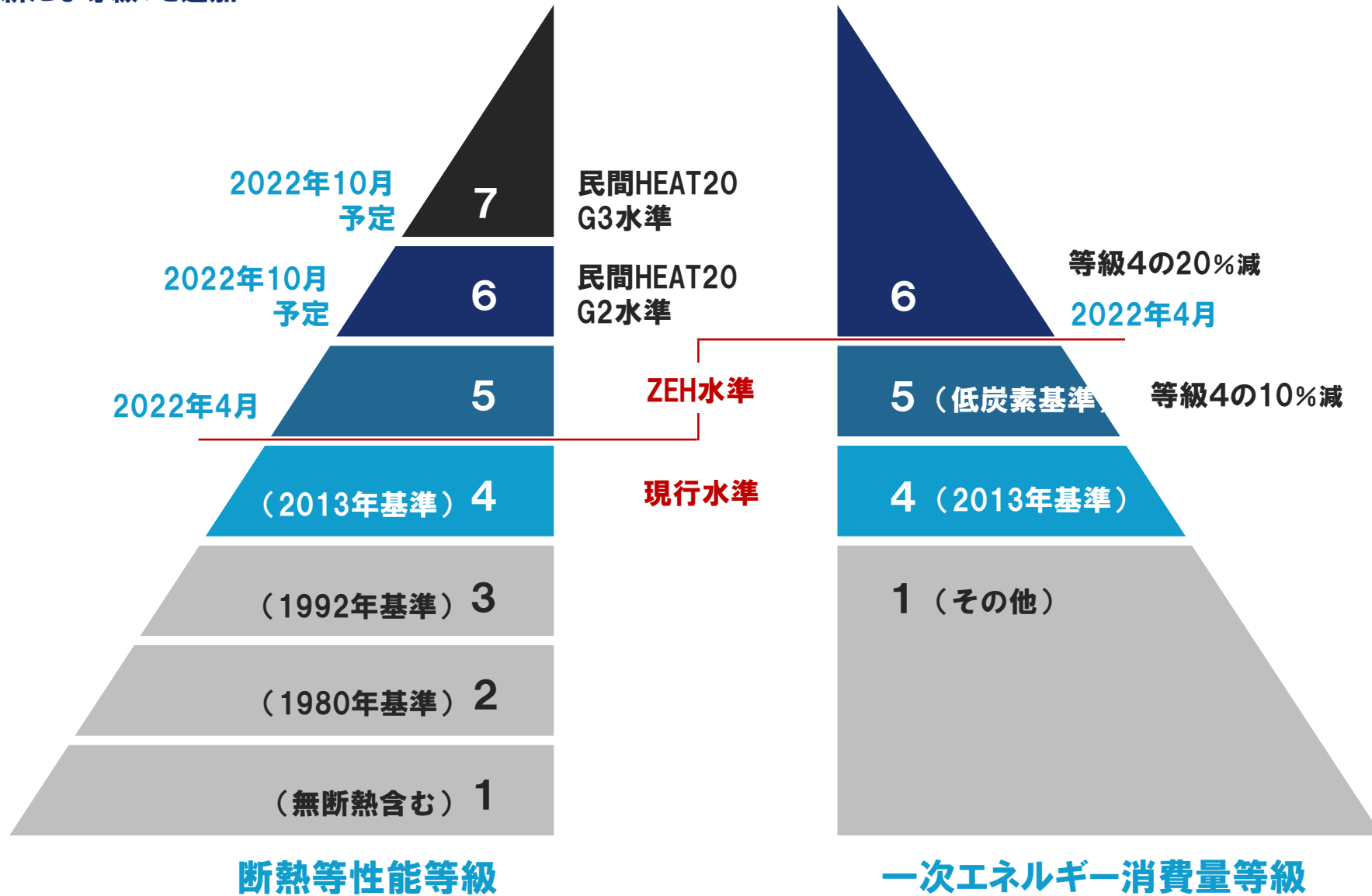
住宅・建築物に関する主な政策



省エネ基準			2013年基準 適合義務化	ZEH基準に引き上げ
性能表示制度 一次エネ等級	等級6を追加	一次エネ+断熱の表示		
性能表示制度 断熱等級	等級5を追加	等級6、7を追加		
長期優良住宅 (補助金等あり)		ZEHレベルに引き上げ		
低炭素住宅 (税制優遇等あり)		ZEHレベルに引き上げ		
フラット35		優遇要件見直し ZEH優遇開始	省エネ基準引き上げ	

ZEH水準の設定

住宅性能に新たな等級*を追加



出所:国土交通省

* 住宅の品質確保の促進等に関する法律に基づく住宅性能表示制度



お問い合わせ先

管理本部 IR室（担当：小室）

03-5463-1117

m.komuro@n-aqua.com

本資料に記載されている当社の業績予想及び将来予測に関する記述は、当社が現在入手している情報及び合理的であると判断する一定の前提に基づいて判断したものであり、実際の業績等はさまざまな要因により大きく異なる可能性があります。

また、本資料の作成にあたっては、記載されている情報に誤り・遺漏等が無いよう、細心の注意を払っておりますが、その情報の正確性及び完全性を保証するものではありません。